

Los intendentes electos en la provincia de Buenos Aires en 2015 y 2019: perfiles, reclutamiento y distribución por fuerza política

The elected mayors of the province of Buenos Aires in 2015 and 2019: profiles, recruitment and distribution by political force

Recibido: 19/06/2023 – Aceptado: 23/09/2023

Agustín Salerno

Consejo Nacional de Investigaciones Científicas y Técnicas, Argentina
Instituto de Investigaciones Sociales de América Latina, Argentina
asalerno@flacso.org.ar

Manuel Cao

Universidad de Buenos Aires, Argentina
manoletcao@gmail.com

Resumen

Este artículo analiza los perfiles de las y los intendentes electos en 2015 y 2019 en la provincia de Buenos Aires, indagando la distribución de género y de fuerzas políticas, y los espacios de reclutamiento que se observan en el nivel local. Realizamos una prosopografía que incluyó una base de datos con dimensiones referidas a los perfiles y las trayectorias laborales y políticas de los 181 individuos que fueron electos intendentes en los 135 municipios que contiene la provincia de Buenos Aires. El análisis nos muestra, en primer lugar, una mayoría masculina en el cargo; en segundo lugar, la relevancia del ejercicio de cargos municipales en las trayectorias previas de las y los intendentes; en tercer lugar, que el fenómeno de las reelecciones de los/as intendentes es transversal a las distintas fuerzas políticas y está distribuido en todo el territorio provincial (no es exclusivo del AMBA); y, en cuarto lugar, la novedad histórica que representaron las victorias que obtuvo el PRO a partir de 2015 en varios municipios de la provincia.

Palabras clave: Intendentes; Buenos Aires; Peronismo; Cambiemos

Abstract

This paper analyzes the profiles of the mayors elected in 2015 and 2019 in the province of Buenos Aires, investigating the distribution of gender and of political forces, as well as the recruitment spaces observed at the local level. We carried out a prosopography that included a database with dimensions referring to the profiles and labor and political trajectories of the 181 individuals who were elected mayors in the 135 municipalities of the province of Buenos Aires. The analysis shows us, firstly, a male majority in office; secondly, the relevance of the exercise of municipal positions in the mayors' previous trajectories, which is presented as a cross-party phenomenon and not as an exclusive feature of the peronist mayors; and, thirdly, the novelty represented by the victories the PRO obtained since 2015 in various municipalities of the province.

Key words: Mayors; Buenos Aires; Peronism; Cambiemos

Cita sugerida: Salerno, A. & Cao, M. (2023). Los intendentes electos en la provincia de Buenos Aires en 2015 y 2019: perfiles, reclutamiento y distribución por fuerza política. *Coordenadas. Revista de Historia Local y Regional*. 10(2), 60-78.

Introducción

La victoria de María Eugenia Vidal en la provincia de Buenos Aires en el año 2015 no sólo representó una ruptura para la historia reciente de la política provincial, gobernada desde 1987 por el peronismo y por primera vez por una mujer, sino que trajo consigo algunas modificaciones en la dinámica política local bonaerense. Al histórico reparto entre la UCR (Interior) y el PJ (Conurbano)¹, se sumaron desde entonces las importantes victorias que representantes del PRO obtuvieron (bajo el sello Cambiemos) en distintos municipios de la provincia de Buenos Aires, un hecho novedoso para este partido afianzado hasta ese momento fundamentalmente en la Ciudad Autónoma de Buenos Aires (CABA) (Vommaro y Morresi, 2015).² En 2015, de un total de 66 intendencias obtenidas por Cambiemos, 38 correspondían al radicalismo, 3 a aliados peronistas, 5 a vecinalistas y 20 al PRO. Este último se hizo fuerte no sólo en municipios donde gobernaba el peronismo sino también en distritos demográficamente relevantes donde el radicalismo había gobernado durante años como Bahía Blanca o General Pueyrredón. En 2019, pese a la derrota de María Eugenia Vidal y del entonces presidente Mauricio Macri, Cambiemos conservó 61 intendencias y la división de fuerzas por distritos, a grandes rasgos, se sostuvo en una lógica similar a la observada en 2015.³

El peronismo, por su parte, se presentó dividido en el año 2015 tras las candidaturas de Daniel Scioli y Sergio Massa, en el nivel nacional, y de Aníbal Fernández y Felipe Solá en el nivel provincial. Esa fractura se expresó en las listas locales que mostraron una fragmentada oferta en una coyuntura en la que el polo no peronista, ordenado detrás de la alianza Cambiemos, obtuvo sorprendentes victorias en algunos distritos históricamente peronistas como Lanús y Quilmes. Sin embargo, la unidad conseguida en el 2019 le permitió al peronismo, ahora bajo el sello del Frente de Todos, recuperar intendencias al tiempo que volvía a la gobernación provincial luego de la victoria de Axel Kicillof.

En una coyuntura marcada por la irrupción del PRO en el territorio bonaerense, por la fragmentación del peronismo y por su posterior unidad, este artículo se propone analizar los perfiles de las y los intendentes electos en 2015 y 2019 en la provincia de Buenos Aires, indagando la distribución de género y de fuerzas políticas, y los espacios de reclutamiento que se observan en el nivel local. Buscamos realizar, fundamentalmente, una primera presentación de datos empíricos que no sólo nos brinde información sobre la presencia (o no) de techos de cristal o la importancia de las carreras locales en la política bonaerense sino también que represente un aporte a la discusión histórica sobre la competitividad política en los municipios de la provincia analizando el lugar de las reelecciones en cada fuerza y la distribución de las mismas en el Interior y en el AMBA en el marco de la novedosa irrupción del PRO por un conjunto de municipios bonaerenses.

¹ En términos urbanos, se suelen distinguir en la provincia de Buenos Aires dos espacios bien diferenciados: el conurbano y el interior. El primero de estos espacios reúne a los 24 partidos que rodean la CABA mientras que el interior está conformado por municipios pequeños, medianos y grandes distribuidos a lo largo y ancho del territorio provincial. En este artículo decidimos retomar la distinción entre el Interior y el AMBA, una categoría que refiere a la zona urbana común que conforman la Ciudad de Buenos Aires (que no es estudiada aquí) y 40 municipios de la Provincia de Buenos Aires. De esos 40 distritos, 21 municipios corresponden a la 1era sección electoral, 16 a la 3era, 2 a la 2da y 1 a la 8va.

² Sólo Jorge Macri, representante del PRO, había podido imponerse en las elecciones de 2011 en un municipio bonaerense.

³ Si bien en 2019 el sello de la alianza pasó a ser Juntos por el Cambio, nos referiremos a esta fuerza como Cambiemos a lo largo de todo el artículo con el objetivo de facilitar la lectura de los datos.

Realizamos una base de datos con dimensiones referidas a los perfiles y las trayectorias laborales y políticas de los 181 individuos que fueron electos intendentes en los 135 municipios que contiene la provincia de Buenos Aires.⁴ Indagamos en cada caso los siguientes indicadores: A) Género; B) Cargo público ocupado inmediatamente antes de su llegada a la intendencia; C) Cargo ocupado inmediatamente antes en el sector privado o en el tercer sector (ONGs); D) Alianza política con la que se presentó a elecciones; E) Partido político. Utilizamos distintas fuentes secundarias que nos permitieron reconstruir las trayectorias: linkedin, diarios (Clarín, La Nación y Página 12, El Día), portales (El Portal Bonaerense, Inforbano, La Noticia Web, Grupo La Provincia, SM Noticias, Qué pasa web, LaNoticia1, LetraP) y páginas web oficiales.

La discusión académica sobre los intendentes de la provincia de Buenos Aires se centró en la competitividad política y las carreras de los intendentes del conurbano donde el peronismo obtuvo una importante hegemonía desde 1987. Mientras que algunos trabajos (Domínguez y Szwarchberg Daby, 2017; Leiras, 2017; Ollier, 2010; Szwarchberg Daby, 2016; Varetto y Rotman, 2017) consideran que hay un entorno institucional que disminuye la competitividad política y que la supremacía electoral del Partido Justicialista (PJ) en los municipios del Conurbano es la prueba de ello, otros estudios discuten esta perspectiva, mostrando la alternancia entre distintas fuerzas políticas, el lugar de los armados locales y las relaciones con otros niveles de gobierno en la definición de los candidatos y en el desarrollo de la gestión municipal (Eryszewics, 2015; Gattoni y Rodríguez, 2009; Mauro y Brusco, 2016; Rocca Rivarola, 2009; Vommaro, 2015). Este trabajo no sólo realizará un aporte a esa discusión, sino que la ampliará analizando datos sobre lo que sucede en el Interior de la provincia. Además, dialogaremos con un conjunto de estudios que se han enfocado en los perfiles y las trayectorias de las elites políticas en la Argentina destacando dimensiones como la existencia de techos de cristal para las mujeres (Canelo, 2021; Caminotti, Rotman y Vareto 2011; Giorgi, 2015), la presencia de perfiles técnicos (Giorgi, 2015; Lascurain, 2022) o la primacía, en determinados momentos, de perfiles provenientes del sector empresarial (Canelo y Castellani, 2016; Vommaro, 2017).

Inspirado en trabajos previos sobre la política local bonaerense, que analizaron fundamentalmente lo que sucedió al interior del peronismo (Cruz, 2018; Frederic y Masson, 2006; Gattoni y Rodríguez, 2009), este artículo indaga los espacios de reclutamiento que se privilegiaron en estos años y algunas transformaciones que se observan en la política local desde las victorias importantes que obtuvieron representantes del PRO en la provincia. La creciente cantidad de trabajos que se enfocaron en el estudio del PRO en CABA (Vommaro y Morresi, 2015; Mattina, 2016, entre otros) o en el nivel nacional a partir de la llegada de Mauricio Macri a la presidencia (Canelo y Castellani, 2016; Vommaro, 2017, entre otros), fueron acompañados por pocos estudios provinciales sobre la fuerza (Mauro y Brusco, 2016; Ramos, 2023; Salerno, 2020) y por una menor cantidad de investigaciones preocupadas por la expansión del partido hacia otros gobiernos locales (Gené y Longa, 2021).

Mientras que en el primer apartado analizamos la distribución de género que se observa en los máximos cargos ejecutivos municipales, en el segundo apartado estudiamos los espacios de reclutamiento que operan en cada caso como trampolines a las

⁴ Si bien algunos intendentes abandonaron sus cargos a lo largo del período, la base contiene a los individuos que fueron electos en ambas elecciones (no a sus reemplazos).

intendencias locales. En la tercera sección, analizamos lo que sucede con el peronismo en estos años a partir de la derrota de 2015 y de la unidad que se construye hacia el año 2019. En el cuarto apartado, estudiamos lo que sucede en Cambiemos con la distribución partidaria de los intendentes bonaerenses, explicando la dinámica que le imprimió la irrupción del PRO al polo no peronista antes y después de la derrota electoral de 2019. Por último, reflexionamos sobre la política local bonaerense y trazamos algunas líneas de investigación futuras.

Un techo de cristal en la política local: primacía masculina en las intendencias bonaerenses

La desigualdad de género en los espacios de representación política constituye un problema histórico de nuestras democracias que no es una excepción para el caso argentino (Canelo, 2021; Giorgi, 2015) ni para la provincia de Buenos Aires (Rodrigo, et. al., 2020). Entre los antecedentes en políticas públicas para paliar esta situación encontramos en nuestro país la ley 24.012 sancionada en 1991 que estableció una cuota legal para aumentar la representación femenina en los espacios parlamentarios nacionales. Hacia 2011, Argentina se encontraba entre los países con niveles más altos de participación femenina en el poder legislativo nacional, con proporciones de diputadas y senadoras (38% y 35%, respectivamente) que superaban ampliamente el promedio mundial (19%) (Caminotti, Rotman y Vareto 2011).

Sin embargo, los trabajos que analizan las elites políticas ejecutivas de la Argentina muestran una desigualdad persistente. Los estudios sobre el gabinete nacional y distintos gabinetes subnacionales (Giorgi, 2015; Canelo, 2021; Gerbaldo y Carini, 2022) o sobre los gobernadores (Canelo, 2011; Lascurain, 2022; Lodola, 2017) exponen abrumadoras mayorías masculinas. Por su parte, la bibliografía sobre la política bonaerense muestra porcentajes inferiores (respecto de las nacionales) de participación femenina en las carteras estatales provinciales (Salerno, 2020; Rodrigo, et. al., 2020), la feminización de las áreas sociales (Masson, 2004; Rodríguez y Petitti, 2017) y un bajo porcentaje de mujeres ejerciendo cargos altos en los municipios (Archenti y Albaine, 2012; Canelo y Kryskowski, 2021).

La asunción de María Eugenia Vidal en 2015 como primera mujer gobernadora de la provincia de Buenos Aires constituyó un hecho particularmente novedoso en la representación política bonaerense. Esta provincia es la más poblada del país, la de mayor relevancia económica (representa el 36% del PBI nacional) y la que alberga el 39% del padrón electoral reuniendo un significativo peso institucional en la Cámara Baja de la Nación (70 bancas sobre 254) (Ollier y Palumbo, 2018) y es por ello que lo que sucede allí asume una gran significación para la política argentina.

Sin embargo, el arribo al poder de una gobernadora mujer no determinó una composición de género más igualitaria en la conformación del gabinete inicial de aquel período de gobierno.⁵ La desigualdad de género se reflejaba en el tipo de cargo de las altas funcionarias (14% de ministras, 0% de secretarías y 18% de subsecretarías) y en la cantidad de dependencias completamente masculinizadas (las mujeres estuvieron ausentes en un 50% de las carteras ministeriales), sumando la particularidad de que solo en las áreas “tradicionalmente femeninas” como la Secretaría de Cultura y en el Ministerio

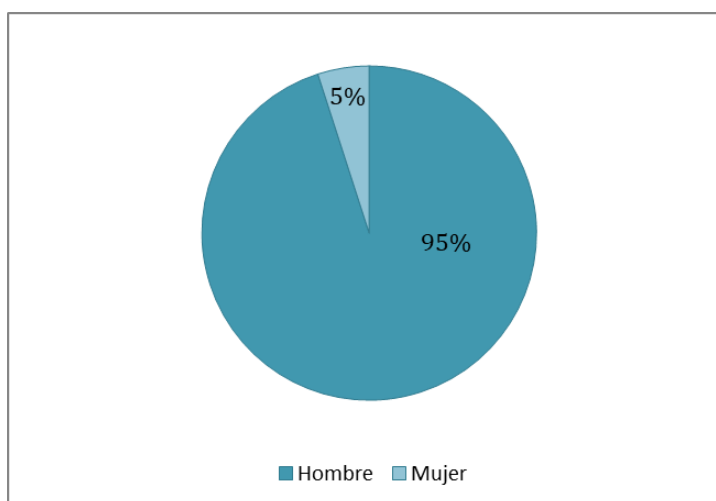
⁵ Nos referimos al gabinete inicial ya que no hay investigaciones referidas a lo ocurrido a lo largo de todo el período.

de Salud, las mujeres superaron a los hombres, con 66,7% en la primera y 80% en el segundo (Canelo, Lascurain y Salerno, 2020).

En el plano local, históricamente el gobierno ejecutivo en los municipios de la provincia de Buenos Aires representó un espacio de poder político negado para las mujeres (Archenti y Albaine, 2012; Canelo y Kryskowski, 2021). En ese marco histórico y en un contexto donde a partir de 2015 con la marcha del Ni Una Menos la agenda del movimiento feminista en Argentina ha ganado terreno en el debate público, nos preguntamos: ¿cuál es la situación de las mujeres en las intendencias bonaerenses desde el año 2015?⁶

El análisis realizado muestra que en los municipios de la provincia de Buenos Aires tampoco se observaron grandes cambios en la composición de género de los máximos cargos ejecutivos. En las elecciones de 2015 y 2019, fueron electos en total 181 intendentes/as, de los cuales 172 (95%) eran hombres y 9 (5%) mujeres.

Gráfico 1. Intendentes/as electos en PBA en 2015 y 2019, según género



Fuente: base de datos de elaboración propia.

Mientras que en el 2015, de 135 municipios en disputa las mujeres lograron obtener 4 (3%) intendencias, en 2019 conquistaron 6 (4,5%). Si comparamos estos resultados con períodos electorales anteriores, podemos constatar la existencia de una cierta continuidad en la desigualdad de género en el acceso de las mujeres al máximo cargo ejecutivo municipal: en los comicios de 2007 y 2011, fueron electas 6 (4,5%) y 7 (5,2%) intendentas en la provincia de Buenos Aires, respectivamente (Archenti y Albaine, 2012).

En 2015 dos candidatas mujeres de la alianza Cambiemos ganaron en 2 municipios, representando tanto a la UCR como al PRO, mientras que las dos opciones del peronismo (Frente para la Victoria (FPV) y Unidos por una Nueva Alternativa [UNA]) consiguieron imponer dos intendentas, en La Matanza y Monte, respectivamente. En 2019, el PRO no consiguió renovar o conquistar una nueva intendencia de la mano de una figura femenina. Como su contracara dentro de la alianza Cambiemos, la única intendenta que

⁶ "Un nuevo Nunca Mas" (2/7/2015). Revista Anfibia. Recuperado de: <https://www.revistaanfibia.com/un-nuevo-nunca-mas/>

resultó reelecta fue la candidata de la UCR Érica Revilla en el Partido de General Arenales. Por su parte, el peronismo unido en el Frente de Todos obtuvo 5 intendencias encabezadas por representantes femeninas: María Celia Gianini en Carlos Tejedor, Marisa Fassi en Cañuelas, Mayra Mendoza en Quilmes, Blanca Cantero en Presidente Perón y Mariel Fernández en Moreno.

En lo que respecta a los espacios urbanos y las secciones electorales donde fueron electas las intendentas, encontramos ciertas particularidades. De las 4 mujeres que resultaron elegidas en 2015, 3 pertenecían a municipios del Interior de la provincia de Buenos Aires (2 por la alianza Cambiemos y 1 por la alianza UNA) y la restante al AMBA, en la cual Verónica Magario del FPV consiguió una importante victoria en La Matanza por la tercera sección electoral. La relación se invierte si consideramos la elección del 2019, donde fueron electas 6 mujeres, 1 en el Interior de la provincia y 5 en el AMBA.

La evidencia empírica aquí presentada demuestra cómo el máximo cargo de gestión ejecutiva municipal continúa representando un “techo de cristal” para las mujeres en la dinámica política local de la provincia de Buenos Aires. Algunas excepciones, como la de Verónica Magario en La Matanza, Mayra Mendoza en Quilmes y Mariel Fernández en Moreno, representan hitos importantes en la administración de municipios grandes de la provincia que se presentan como alternativas a la figura hegemónica del “barón” del conurbano que impregna buena parte del imaginario sobre los liderazgos locales en territorio bonaerense.

La relevancia de las instituciones políticas locales en el reclutamiento de los intendentes bonaerenses

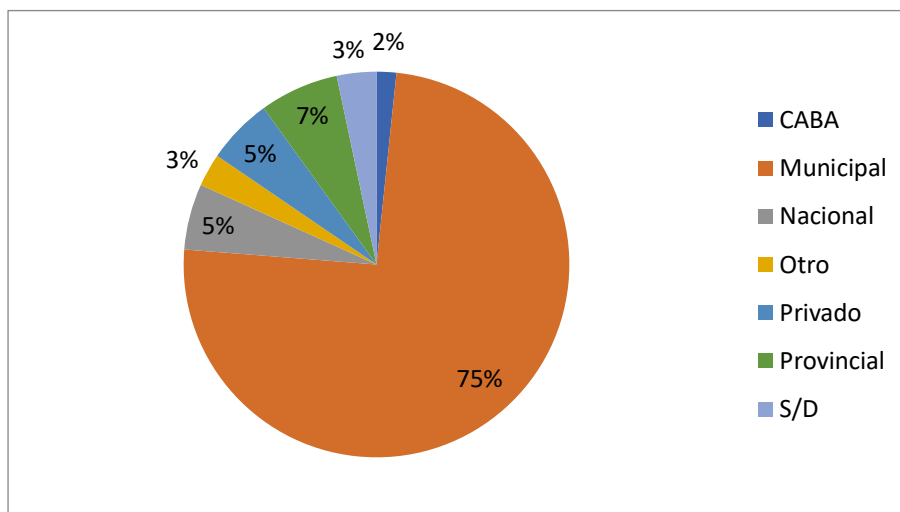
Tanto la victoria de la ex gobernadora María Eugenia Vidal como la de Axel Kicillof repercutieron en los armados provinciales, entre otras cuestiones, a partir de la llegada de funcionarios nacidos y formados en la Ciudad de Buenos Aires, en el primer caso con experiencia en el Gobierno de la Ciudad de Buenos Aires (GCBA) (Canelo, Lascurain y Salerno, 2020) y, en el segundo, con trayectorias laborales vinculadas al último gobierno nacional de Cristina Fernández de Kirchner.

En ese marco, nos preguntamos: ¿Qué sucedió en estos años con las procedencias de las y los intendentes de la provincia de Buenos Aires? Lo que observamos a partir del análisis de las trayectorias inmediatamente anteriores es que la gran mayoría de ellos militaba en sus distritos y, sobre todo, desempeñaba cargos públicos allí.

La importancia de ocupar un cargo público en el nivel municipal se observa en buena parte de las posiciones ocupacionales inmediatamente anteriores (75%). Estos datos abonan la hipótesis de la importancia de las trayectorias locales en las carreras de los intendentes (Leiras, 2017), quienes muestran sólo minoritariamente experiencias previas de gestión en la política provincial o nacional, en una coyuntura que se caracterizó por las derrotas de los oficialismos provinciales y nacionales (de Daniel Scioli y Aníbal Fernández en 2015, y de María Eugenia Vidal y Mauricio Macri en 2019).

En términos generales, la importancia del nivel municipal se vincula al desempeño de cargos públicos en los distritos donde son electos intendentes/as.

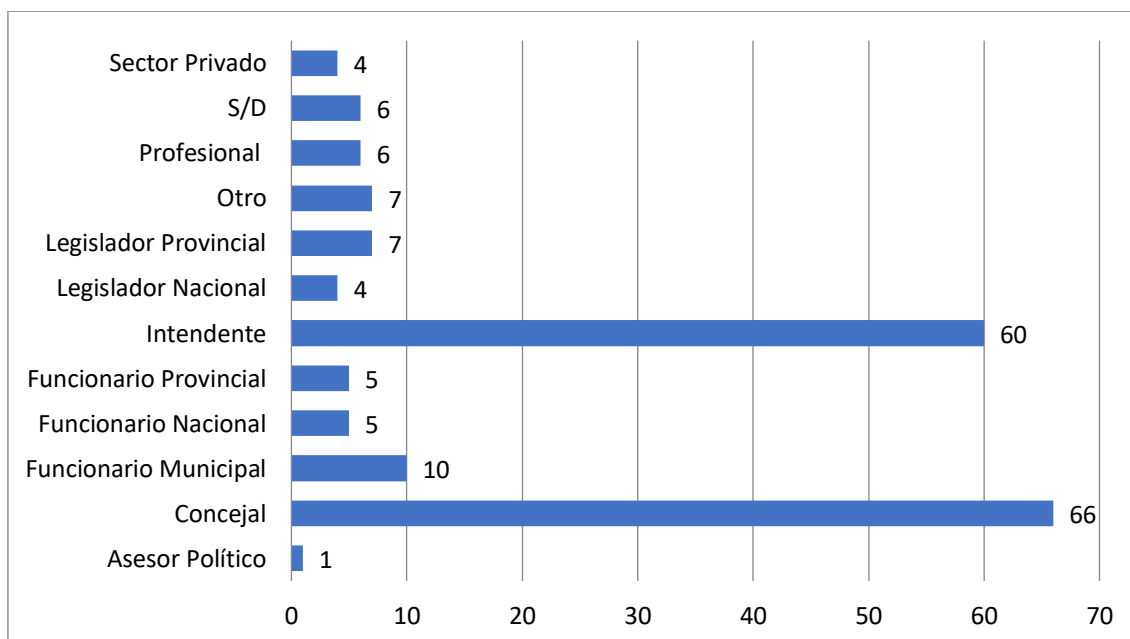
Gráfico 2. Nivel de gobierno en el que se desempeñan inmediatamente antes



Fuente: base de datos de elaboración propia.

*Incluimos en el nivel municipal a 1 dirigente que sin ocupar cargos de gobierno municipales era, fundamentalmente, un militante distrital.

Gráfico 3. Tipo de cargo que ocupaba inmediatamente antes de asumir como intendente/a



Fuente: base de datos de elaboración propia.

*Entre los intendentes incluimos a 9 intendentes provisorios.

Intendentes y concejales se presentan como grandes perfiles electos en una provincia que hasta el año 2016 permitía la reelección indefinida de los intendentes. Si bien la bibliografía muestra que estos últimos cuentan con prerrogativas que apuntalan su centralidad en los sistemas políticos locales (por ejemplo, se destacan sus capacidades para conformar la lista de concejales e intervenir en el funcionamiento de los poderes legislativos locales [Varetto y Rotman, 2017]) la base empírica muestra la importancia de los Concejos Deliberantes, no sólo para los oficialismos, sino también para las oposiciones (estos últimos representan al 75% de los concejales electos intendentes).

En la categoría de intendentes incluimos un grupo de 9 intendentes provisorios que pasaron a ocupar esos cargos por la renuncia de los intendentes electos previamente. En general, esos intendentes provisorios formaban parte de esos gobiernos (2) o de los Concejos Deliberantes (7) al momento de las renunciaciones de los intendentes electos, quienes renunciaron por motivos personales (3), por asumir un cargo provincial (4) o uno nacional (2).

Como contracara de este tipo de trayectorias inmediatamente anteriores, las importantes victorias electorales que algunos candidatos del PRO obtuvieron en intendencias bonaerenses mostraron algunas novedades: se destacan tres individuos que ocuparon inmediatamente antes cargos públicos en la Ciudad Autónoma de Buenos Aires (Diego Valenzuela, Néstor Grindetti y Martín Yeza), trampolín de distintos funcionarios del PRO al gobierno nacional (Canelo y Castellani, 2016), a cargos provinciales (Canelo, Lascurain y Salerno, 2020; Ramos, 2023) y, en menor medida como observamos aquí, a algunas intendencias de la vecina provincia de Buenos Aires.

Los intendentes del peronismo bonaerense: el mito de la reelección y la relevancia de la unidad

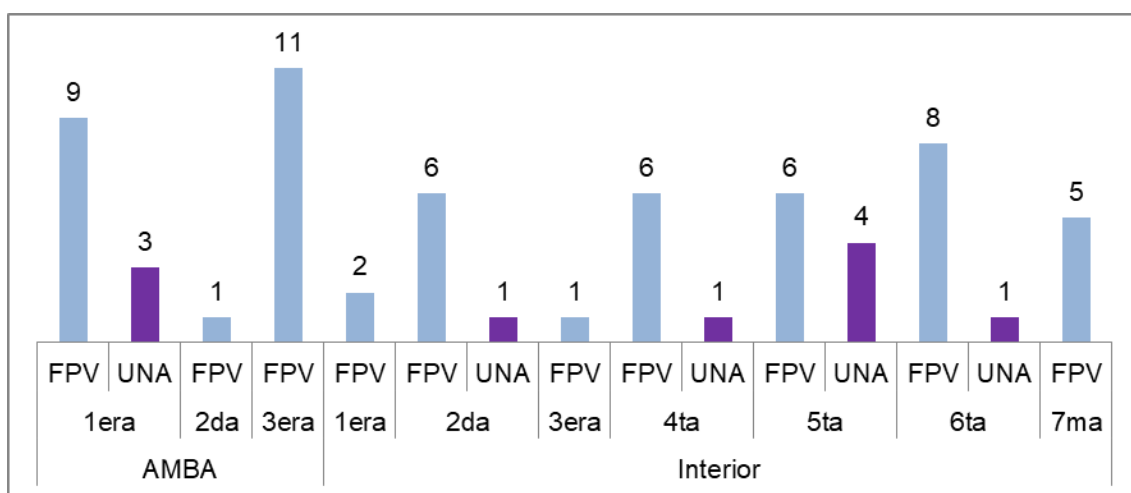
Los trabajos sobre el peronismo en el nivel provincial han mostrado la gran vitalidad que presenta este espacio político en los niveles subnacionales. Al tiempo que se dirimen internas y conflictos de carácter nacional, políticos provinciales y locales disputan el poder político en sus territorios. Por ejemplo, la disputa nacional que enfrentó al peronismo renovador y al sector ortodoxo en los años 80 se expresó en reorganizaciones de los peronismos provinciales que presentaron el ascenso de nuevas figuras en Córdoba (Closa, 2006) o Mendoza (Mellado, 2002).

En la provincia de Buenos Aires, la bibliografía ha mostrado distintos momentos en la relación de los peronismos locales con los referentes nacionales y provinciales, destacando coyunturas de alineamiento y otras de conflicto. Mientras que la década de los 90 mostró la hegemonía de varios dirigentes que lograron ser reelectos en sucesivas oportunidades en distintos municipios del AMBA, el ascenso del kirchnerismo vino acompañado por las disputas que se observaron en la provincia y en distintos municipios entre diferentes referentes del peronismo (Eryszewicz, 2015; Rodríguez, 2006; Vommaro, 2015). Como muestran Gattoni y Rodríguez, el contexto de unidad que mostraba el peronismo en 2007 tras el liderazgo de Néstor Kirchner “no se correspondió en absoluto con lo que se registró en el nivel local, donde un estado de inédita dispersión definió a la presentación de las fuerzas políticas municipales, tan sólo articuladas en la adhesión vertical al liderazgo nacional de Kirchner” (Gattoni y Rodríguez, 2009, p. 5). Además, desde la vuelta de la democracia, la fuerza gobernante a nivel provincial no siempre tuvo un control mayoritario de las intendencias: mientras que el momento de mayor

congruencia entre una y otra arena fue 1983 (73%), el momento de menor congruencia provincia-municipios fue 1999 (43%) (Toppi, 2018).

Las elecciones de 2015 y 2019 representaban un desafío para los candidatos locales del peronismo en el marco de la fragmentación de 2015, que incluyó una interna provincial muy fuerte en el Frente para la Victoria (FPV) y la presentación de 2 listas diferenciadas.⁷ En principio, es importante destacar que en 2015, los intendentes del peronismo fueron en dos listas, el FPV, que logró 55 intendencias, y UNA, que se impuso en 10. Al tiempo que los primeros se aglutinaron detrás de la candidatura de Daniel Scioli en el nivel nacional y de Aníbal Fernández en el nivel provincial, quienes ocuparon el segundo lugar (37% y 49% en el balotaje, el primero, y 35%, el segundo), los intendentes de UNA se alinearon detrás de la candidatura nacional de Sergio Massa y de Felipe Solá en la provincia que ocuparon el tercer lugar en las dos elecciones (con el 21% y el 19% de los votos, respectivamente).

Gráfico 4. Intendencias obtenidas por el peronismo en 2015. Distribución por región, sección electoral y fuerza política



Fuente: base de datos de elaboración propia.

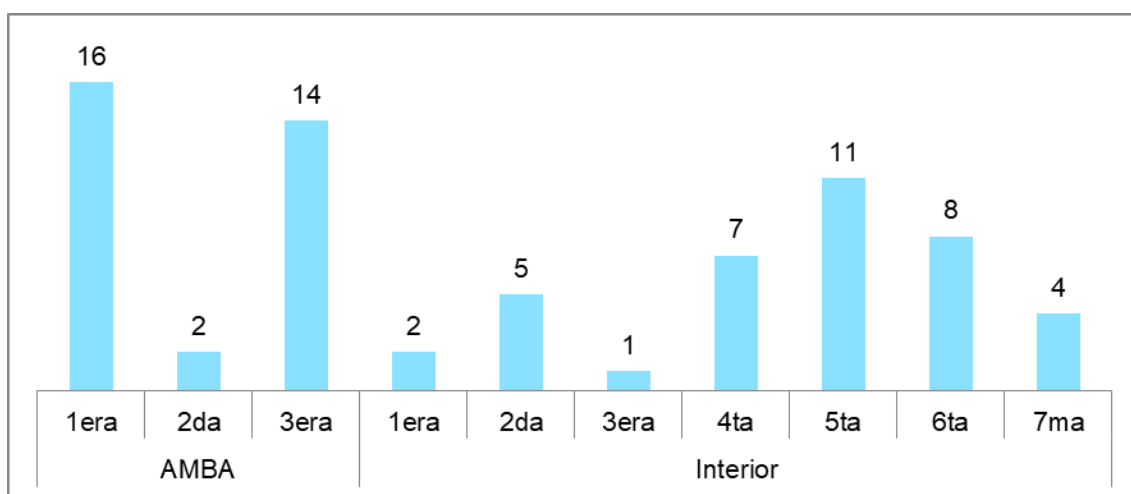
Si bien el FPV mostró una clara supremacía en las intendencias bonaerenses respecto de los candidatos de UNA, estos últimos fueron competitivos en la 1era y la 5ta sección electoral donde concentraron la mayoría de sus victorias. Entre los municipios que allí encontramos se destaca Tigre, bastión de Sergio Massa y territorio central en la construcción de su perfil político (Cruz, 2018). Por su parte, el FPV se impuso claramente en la 3era sección electoral donde obtuvo el mayor número de intendencias y donde UNA no pudo disputar ningún municipio de los que ganó el peronismo. Como muestran otros trabajos críticos de las lecturas que proponen una visión monolítica del aparato peronista (Vommaro, 2015), el 2015 mostró distintos peronismos que disputaron abiertamente diferentes municipios de PBA.

En 2019, la unidad del peronismo en el nivel nacional y provincial se observó también en las intendencias locales donde el sello único de Frente de Todos (FDT) aglutinó

⁷ La interna del FPV tuvo como candidatos a Aníbal Fernández y a Julián Domínguez. El primero de ellos se impuso, aunque perdió las elecciones frente a María Eugenia Vidal en una elección que presentó un gran porcentaje de cortes de boleta.

a todos los candidatos peronistas, que lograron obtener victorias en 70 municipios. Esa cohesión no sólo se observó en la inclusión dentro de los intendentes del FDT de ex representantes del FPV o del Frente Renovador (partido principal de la alianza UNA en la provincia de Buenos Aires en 2015) sino que incluyó también la incorporación de algunos dirigentes de otros partidos, como Osvaldo Cáffaro en Zárate, o de dirigentes representantes de movimientos sociales que rompieron con el kirchnerismo luego de la derrota nacional de 2015, como es el caso de Mariel Fernández del Movimiento Evita en Moreno.

Gráfico 5. Intendencias obtenidas por el Frente de Todos en 2019. Distribución por región y sección electoral



Fuente: base de datos de elaboración propia.

Lo que muestran los datos es que en 2019 el peronismo obtuvo un mayor número de victorias electorales, respecto de 2015, en la 1era, la 3era y la 5ta sección electoral, donde se ubican además los municipios con mayor parte de la población bonaerense. En la 4ta sección electoral mantuvo los resultados de 2015, mientras que en el resto perdió una intendencia.

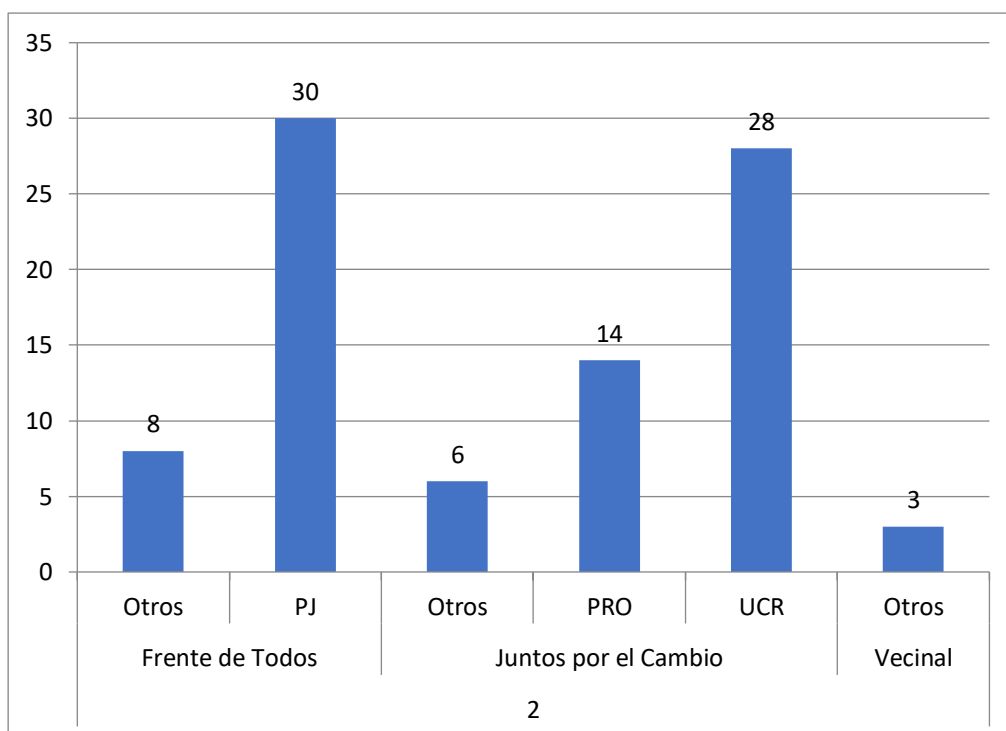
¿Qué lugar ocuparon los “barones” del conurbano en el crecimiento del peronismo? Distintos trabajos vienen señalando la importancia que tienen estos últimos en el armado del peronismo provincial, vinculando su hegemonía a una maquinaria política eficaz que pareciera no presentar fisuras (Domínguez y Szwarberg Daby, 2017, Leiras, 2017). A ello, se suman un conjunto de ideas instaladas en la agenda pública que vinculan desde hace varios años el conurbano bonaerense a la degradación urbana producto de la preeminencia del delito y del desorden (Segura, 2015) y que se expresa en términos políticos en el clientelismo y la reelección indefinida y acrítica de sus intendentes peronistas.

Siguiendo algunos ejes de esa línea argumentativa, en el año 2016, el poder legislativo provincial, a partir de la iniciativa del Frente Renovador y de la gobernadora María Eugenia Vidal, sancionó la ley 14836 que les imposibilita a los intendentes ser reelectos de manera indefinida, garantizando la reelección por un solo período en el caso de que la ciudadanía así lo decida. Esta medida, fue sancionada en el marco de la llegada

del PRO a la gobernación provincial desde un discurso que denunciaba al peronismo y a su “maquinaria política” (*Es ley: no hay más reelección indefinida en la provincia de Buenos Aires*, Letra P, 17/8/2016; *Ponen fin por ley a las reelecciones indefinidas de los intendentes*, La Nación, 18/8/2016).⁸

De los 135 intendentes elegidos en 2019, 89 de ellos fueron reelectos en sus cargos. En primer lugar, hay que decir que 13 de las victorias del peronismo se montaron sobre la recuperación de intendencias perdidas en 2015 en manos de Cambiemos. En segundo lugar, encontramos que el Frente de Todos no estuvo a la cabeza del listado de intendentes reelectos pese a ser la fuerza con un mayor número de victorias. Mientras que 48 intendentes de Juntos por el Cambio retuvieron sus intendencias, 38 lo hicieron en el Frente de Todos y 3 representando a partidos vecinalistas. Como muestran Varetto y Rotman (2017) para el período 1983-2015 y otros autores (Suárez Cao, et. al, 2008; Leiras, 2017), las reelecciones son muy relevantes en las carreras de todos los intendentes bonaerenses, un fenómeno que es claramente transpartidario.

Gráfico 6. Pertenencias partidarias de los intendentes reelectos en 2019



Fuente: base de datos de elaboración propia.

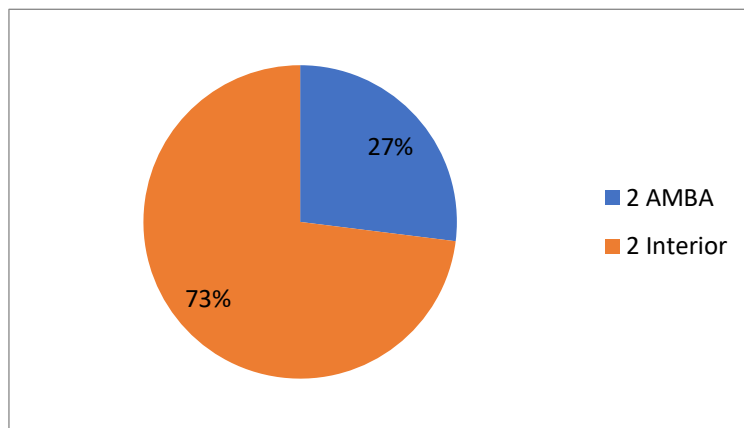
En la primera elección luego del desembarco del PRO en varias intendencias del territorio bonaerense, en el año 2019, de las 16 intendencias que obtuvo este partido 14 (87%) fueron producto de la reelección de sus intendentes. El otro socio mayoritario de la alianza Cambiemos, la UCR, tuvo 28 (82%) intendentes reelectos.

Ahora bien, además de observar una primacía de intendentes de Cambiemos reelectos, nos preguntamos por el lugar que ocuparon los municipios del AMBA en las reelecciones que tiene la provincia de Buenos Aires para analizar el lugar de los

⁸ Actualmente rige la ley 14.836 que limitó las reelecciones de los intendentes a dos periodos, aunque en diciembre de 2021 se modificó un artículo de la misma que permite que los intendentes sean reelectos por tercera vez para el año 2023.

intendentes del conurbano en este fenómeno más general. En principio, es importante remarcar que de las reelecciones observadas en 2019, más del 70% de ellas se dieron en el interior de la provincia.

Gráfico 7. Reelección de intendentes según región



Fuente: base de datos de elaboración propia.

Si bien los municipios del Interior son cuantitativamente más importantes que los del AMBA (95 contra 40, es decir, el 70% y 30% de los municipios de PBA, respectivamente), el análisis porcentual nos muestra que el fenómeno de las reelecciones reproduce esos porcentajes mostrando que las reelecciones no sólo no fueron mayoritariamente peronistas en las elecciones de 2019, sino que tampoco se concentraron en el área metropolitana que rodea a la Ciudad Autónoma de Buenos Aires. Mientras que en el Interior 65 intendentes fueron reelectos, en el AMBA lo hicieron 24 reproduciendo ese porcentaje del que hablábamos anteriormente. Como muestran Varetto y Rotman (2017) para el período 1983-2015, la información empírica relativiza la asociación entre largas permanencias y el conurbano.

Así, el análisis sobre los intendentes peronistas en este período mostró la vitalidad de esta fuerza política incluso en momentos de fragmentación política como el 2015. En ese marco, y en la posterior unidad que selló la creación del Frente de Todos, la vigencia de algunos líderes locales se apoyó en la reelección como herramienta aunque no en mayor medida que al interior de la coalición opositora cuya hegemonía se ubica en el Interior de la provincia.

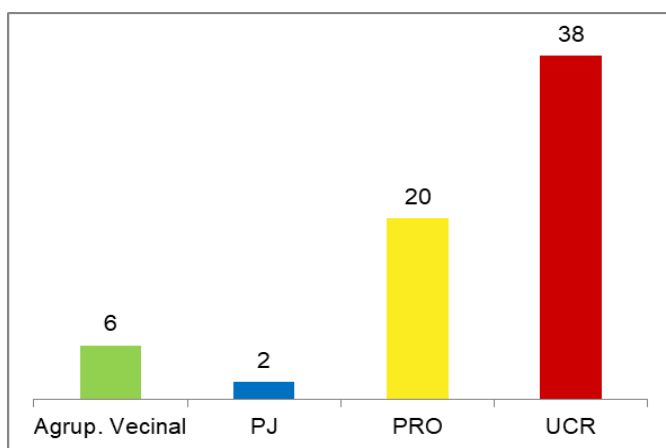
Los intendentes de Cambiemos: avances y retrocesos de un armado político novedoso

Como vienen mostrando distintos estudios que analizan la política bonaerense (Rodríguez, 2006; Rodríguez y Petitti, 2017; Toppi, 2018), desde la vuelta de la democracia y pese a la crisis que atravesó luego del 2001 en los municipios bonaerenses (Suárez Cao et. al, 2008), el radicalismo se ha afianzado en toda la provincia, con buena parte de sus bases de apoyo ancladas en distintos municipios del Interior. Sin embargo, el recorrido del PRO por PBA ha sido más volátil, por lo menos hasta el año 2015. Mientras que la participación electoral del PRO en el período 2005-2013 consistió en apoyar las

alianzas promovidas por los jefes peronistas disidentes excepto en algunos municipios donde intentó instalar públicamente a referentes propios (Mauro y Brusco, 2016),⁹ recién en el ciclo electoral de 2015 el PRO cambió su estrategia al incorporar a su alianza a partidos del polo no peronista del arco político, como la UCR y la Coalición Cívica (CC), en una coalición que se denominó “Cambiamos”.

Con María Eugenia Vidal como estandarte, quien obtuvo una victoria con el 39% de los votos en 2015, Cambiamos ganó además 66 intendencias de las 135 en disputa. Si bien las fuerzas políticas que acaudalaron la mayoría de los triunfos dentro de los municipios fueron la UCR y el PRO (38 y 20 intendencias, respectivamente), las alianzas con las agrupaciones vecinales locales y con peronistas disidentes del FPV –que decidieron no alinearse bajo la conducción de Sergio Massa– contribuyeron un aporte significativo con 8 intendencias.

Gráfico 8. Intendencias obtenidas por Cambiamos en 2015. Distribución por partidos políticos



Fuente: base de datos de elaboración propia.

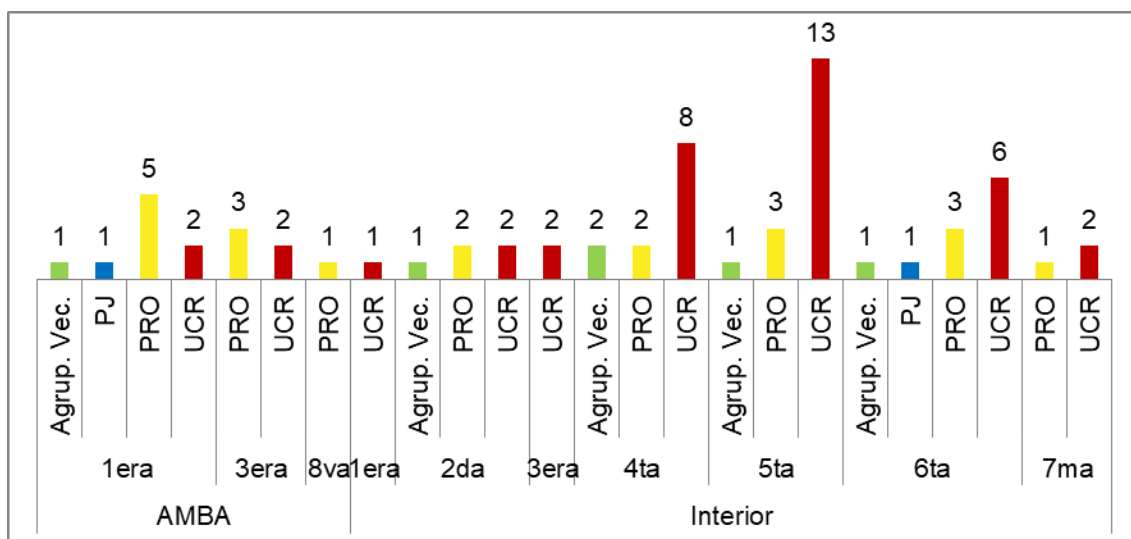
Al analizar la elección de 2015 a partir de la distinción entre el Interior y el AMBA, podemos observar que de los 40 municipios que componen este último, en 15 de ellos resultaron electos candidatos de Cambiamos. Fueron claves los triunfos del PRO en diversos municipios de la 1era, 3era y 8va sección electoral (que superan los 200.000 habitantes), entre los que se destacan Lanús, Morón, Quilmes, Tres de Febrero, Vicente López, Pilar y La Plata. Por su parte, la UCR logró la cuarta reelección en San Isidro, en manos del intendente Gustavo Posse, aunque su aporte en esta trama urbana fue muy inferior al del PRO. Entre los municipios aquí agrupados, los resultados en Lanús, Pilar, Tres de Febrero, Quilmes y La Plata representaron el quiebre de la hegemonía peronista. En tres de ellos, el PRO logró impulsar candidatos que venían de trabajar previamente en el GCBA (Néstor Grindetti, Nicolás Ducoté y Diego Valenzuela).

De los 95 municipios que conforman el interior de la provincia de Buenos Aires, Cambiamos logró obtener 51. De estos, 34 (66%) correspondieron a la UCR, 11 (21%) al PRO, y las restantes se repartieron, en su mayoría, entre agrupaciones vecinales. La

⁹ En 2011 comienzan a aparecer algunos resultados relevantes aunque en muy pocas intendencias. Néstor Grindetti obtuvo el 15, 2% en Lanús y Jorge Macri conquistó la intendencia de Vicente López con el 38,4% de los votos (Mauro y Brusco, 2016).

distribución por partidos políticos aquí se invierte en relación con lo observado en el AMBA: la estructura partidaria de la UCR mantuvo una fuerte base electoral en distintas secciones (2da, 4ta, 5ta, 6ta y 7ma) aunque el PRO consiguió intendencias demográficamente relevantes y tradicionalmente radicales como Bahía Blanca y General Pueyrredón.

Gráfico 9. Intendencias obtenidas por Cambiemos en 2015. Distribución por región, sección electoral y partidos políticos

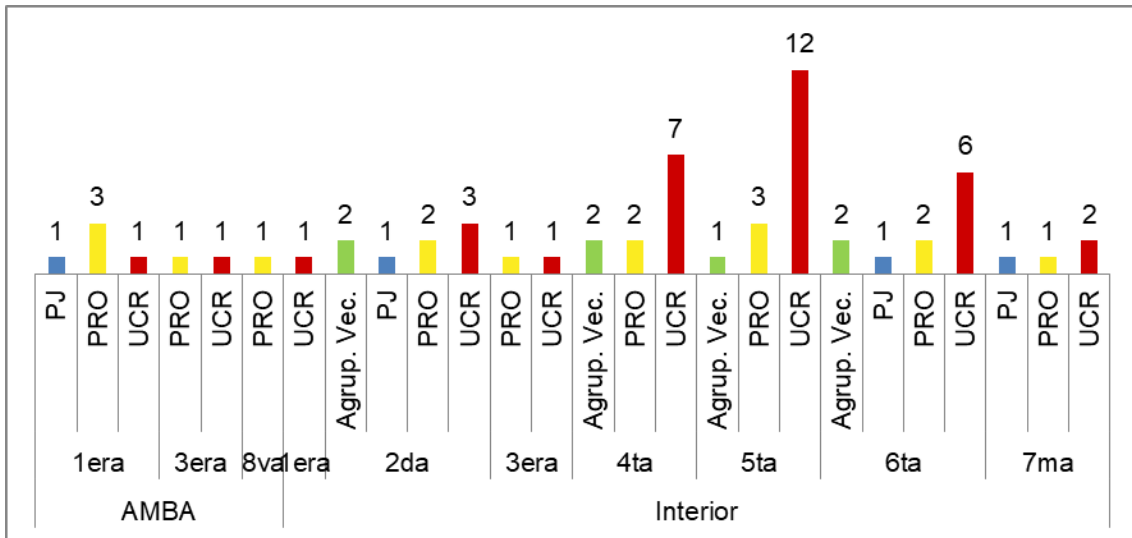


Fuente: base de datos de elaboración propia.

Las elecciones de 2019 representaron un escenario diferente: en un contexto de grave recesión económica y restricción externa producto de la gestión de Mauricio Macri (Schorr y Cantamutto, 2018), Cambiemos tenía la difícil tarea de enfrentar a un peronismo unido dentro de la alianza del Frente de Todos cuyo objetivo principal era desplazar al macrismo del gobierno nacional y bonaerense.

Sin embargo, los resultados negativos de la gestión económica a nivel nacional por parte del gobierno de Mauricio Macri no bastaron para desmembrar las huellas políticas de lo que se había observado en 2015: las derrotas de Macri y de Vidal vinieron acompañadas de las victorias que obtuvo Cambiemos en 61 intendencias. Pese a contar con 5 intendencias menos que en 2015, la composición de las fuerzas políticas del polo no peronista en territorio bonaerense se sostuvo de un modo similar al observado anteriormente. Mientras que la UCR y el PRO perdieron 4 intendencias quedando con 34 y 16 respectivamente, las agrupaciones vecinales y los peronistas disidentes acaudalaron 11 intendencias aumentando su aporte dentro de este armado provincial.

Gráfico 10. Intendencias obtenidas por Juntos por el Cambio en 2019. Distribución por región, sección electoral y partidos políticos



Fuente: base de datos de elaboración propia.

En el AMBA Cambiemos conquistó 8 intendencias, 7 menos (es decir casi un 50%) que en 2015. Entre ellos, 5 (de 9) intendentes pertenecientes al PRO pudieron conseguir la reelección revalidando el apoyo de su electorado consolidando la presencia del partido en municipios de la 1era, 3era y 8va sección electoral como Vicente López, Lanús y La Plata. Por su parte, en el interior de la provincia la alianza Cambiemos logró mantener importantes intendencias con varias reelecciones. La UCR mantuvo su relevancia allí donde sólo perdió 2 municipios con respecto al 2015.

Entendemos que los avances y retrocesos del PRO en las elecciones de 2015 y 2019 en el AMBA se vinculan a lo heterogéneo de aquel territorio político, a sus vínculos históricos con la política nacional y a una nueva construcción del partido en distintos municipios. A pesar de haber perdido en 2019 casi la mitad de los municipios obtenidos en 2015, la consolidación de intendentes del PRO en municipios grandes como Lanús y La Plata implica un quiebre de la hegemonía y el liderazgo peronista en estos distritos y un crecimiento electoral de esta fuerza en esos distritos.

Por otra parte, al tiempo que en el Interior el radicalismo mantuvo su histórica hegemonía en municipios pequeños que gobierna hace varias décadas, el PRO fortaleció allí su entramado político a partir de la reelección en 2019 de casi todos los intendentes electos en 2015, logrando afianzarse en distritos tradicionalmente radicales como Bahía Blanca y General Pueyrredón.

Así, desde 2015 a esta parte Cambiemos ha mostrado una nueva distribución del poder político local en el polo no peronista en tiempos en donde la política argentina ha consolidado la presencia de dos grandes coaliciones. Mientras que los partidos vecinales y peronistas disidentes han fortalecido esta alianza, fundamentalmente, en una coyuntura nacional y provincial desfavorable, el despliegue territorial de la UCR por el Interior de la provincia le ha permitido a Cambiemos gobernar buena parte de los municipios pequeños que se distribuyen a lo largo y ancho del territorio bonaerense. Por su parte, la irrupción victoriosa del PRO en varios distritos demográficamente relevantes le permitió a esta

alianza ser competitiva en partidos claves del AMBA que históricamente eran gobernados por el peronismo, aunque se presenta como un desafío para la UCR que ve amenazada su hegemonía en ciudades medianas del Interior que desde la vuelta de la democracia habían sido gobernadas por esta fuerza.

Conclusiones

El análisis de los perfiles y de algunas dimensiones ocupacionales y políticas de aquellos individuos que fueron electos intendentes en 2015 y 2019 nos muestra una mayoría masculina en el cargo y la relevancia del ejercicio de cargos municipales en las trayectorias previas de las y los intendentes de la provincia de Buenos Aires. Pese a las estrategias distintas que las coaliciones fueron formulando en el nivel nacional, la política local se presenta como un escenario fundamental en las ocupaciones inmediatamente anteriores de quienes fueron electos intendentes. Salvo algunas excepciones, como la elección de ex funcionarios de CABA que representaban al PRO, la primacía de concejales e intendentes entre los candidatos electos muestra la vitalidad de la dinámica política local en la provincia de Buenos Aires y la relevancia de sus instituciones en la proyección de candidaturas oficialistas y opositoras.

En términos partidarios, la fractura del peronismo mostró la supremacía del kirchnerismo en la provincia de Buenos Aires frente a los candidatos del massismo, aunque la unidad de 2019 reveló la fuerza de esta coalición. En ella, las reelecciones de los intendentes jugaron un rol relevante aunque no mayor que en la coalición del polo no peronista. Además, las reelecciones se presentaron como un fenómeno que recorre toda la provincia, no sólo en términos partidarios, sino también geográficos: tanto en el AMBA como en el Interior se observó un importante número de intendentes reelectos.

Para Cambiemos, no sólo la victoria de Vidal implicó el desembarco del PRO en la provincia, sino que un conjunto de candidatos de este partido se impusieron en diferentes municipios. La relevancia que asumieron los intendentes del PRO no sólo le permitió al partido gobernar distritos que gestionaba el peronismo sino que le posibilitó, además, disputarle al radicalismo algunos municipios medianos del Interior. Así, aunque todavía incipiente, una nueva distribución política parece afianzarse en el polo no peronista de la provincia de Buenos Aires: mientras que el PRO es competitivo y gobierna ciudades medianas (del AMBA y el Interior), la UCR apoya su fuerza política en gobiernos más pequeños del Interior de la provincia.

Algunas preguntas se presentan como líneas de investigación a futuro. En primer lugar, nos preguntamos por el vínculo entre el gobernador Axel Kicillof y los intendentes del FDT: la disputa por la prohibición (o no) de las reelecciones plantea nuevos desafíos a un conjunto de intendentes que históricamente se apoyaron en su poder político local y que podrían encontrar en el gobierno provincial una ventana de oportunidad para continuar allí sus carreras políticas. Por otro lado, la salida de Vidal, y la disputa por imponer un nuevo liderazgo no peronista en territorio bonaerense, nos invita a pensar los alineamientos de los intendentes de Cambiemos en el armado provincial y nacional. Por último, nos preguntamos por el vínculo entre algunos intendentes importantes de la provincia y el armado de una propuesta peronista en el nivel nacional. Los problemas que mostró la propuesta que conduce Alberto Fernández (en términos electorales como se pudo ver en 2021 pero también de gobierno) y el desempeño de varios intendentes bonaerenses en ese gobierno nacional (como Juan Zabaleta en el Ministerio de Desarrollo

Social de la Nación en 2021) ponen una vez más en el centro de la escena el lugar de los intendentes de los distritos más poblados en el armado nacional del peronismo.

Referencias bibliográficas

- Archenti, N. & Albaine, L. (2012). Las mujeres en los gobiernos locales. Argentina, 2007-2011. *Revista Sociedad Argentina de Análisis Político*, 6(2), 227-247.
- Caminotti, M., Rotman, S., & Varetto, C. (2011). Carreras políticas y oportunidades "generizadas" en la provincia de Buenos Aires, Argentina (1983-2007). *Postdata*, 16(2), 191-221.
- Canelo, P. & Castellani, A. (2016). Perfil sociológico de los miembros del gabinete inicial del presidente Mauricio Macri. Informe de Investigación N°1 del Observatorio de las Elites Argentinas de la Escuela Interdisciplinaria de Altos Estudios Sociales - Universidad Nacional de San Martín.
- Canelo, P., Lascurain, C. & Salerno, A. (2020). La "nueva derecha" en la provincia de Buenos Aires. Perfil sociológico del gabinete inicial de la gobernadora María Eugenia Vidal (2015). *Revista Cuadernos de la Facultad de Humanidades y Ciencias Sociales de la Universidad Nacional de Jujuy*, 57, 95-115.
- Canelo, P. & Kryskowski, J. P. (2021). "Una nueva clase dirigente". Los intendentes bonaerenses durante el Proceso de Reorganización Nacional en Argentina. *Íconos. Revista de Ciencias Sociales*, 71, 195-212.
- Canelo, P. (2011). "Construyendo élites dirigentes. Los gobernadores provinciales durante la última dictadura militar (Argentina, 1976-1983)". *Anuario del Centro de Estudios Históricos 'Carlos Segreti'*, 11 (11): 323-341.
- Canelo, P. (2021). Género y poder en Argentina. Las elites ejecutivas de Fernández de Kirchner, Macri y Fernández. *América Latina Hoy*, 87, 127-150.
- Closa, G. (2006). Crisis, renovación partidaria y transformaciones políticas en el peronismo de Córdoba, 1983-1987. *Astrolabio*, (2), 1-5.
- Cruz, F. (2018). Construyendo *House of cards*. Partidos y coaliciones en Argentina, 1995-2015. Tesis de doctorado, Universidad Nacional de San Martín.
- Domínguez, F. & Szwarchberg Daby, M. (2017). Los barones del Conurbano. En R. Zarazaga & L. Ronconi (comps.) *Conurbano infinito: Actores políticos y sociales, entre la presencia estatal y la ilegalidad* (pp. 65-92). Siglo XXI.
- Eryszewicz, L (2015). ¿Localización de la política? El protagonismo de los intendentes argentinos en la escena nacional. En Annunziata, R. (Comp.). *Pensar las elecciones: democracia, líderes y ciudadanos*. Instituto de Investigaciones Gino Germani/CLACSO.
- Eryszewicz, L. (2015). Renovadores, disidentes y resistentes. Apuntes sobre la política de los intendentes más acá y más allá de 2015. En S. Mauro & J. Lenarduzzi (Comps.) *La venganza de los huérfanos. Las elecciones nacionales y subnacionales de 2015 en Argentina*. UBA-FSOC-Centro de Estudios en Ciudadanía, Estado y Asuntos Políticos.
- Frederic, S. & Masson, L. (2006). Hacer política en la Provincia de Buenos Aires: representación y profesión política en los '90. *Jornadas de Historia Política del Gran Buenos Aires en el S. XX*. Universidad Nacional Tres de Febrero.
- Gattoni, M. S. & Rodríguez, D. A. (2009). Créase o no: alternancia política y desagregación de los poderes locales en el conurbano bonaerense (2005-2007). En Cheresky, I.

- (Comp.). *Las urnas y la desconfianza ciudadana en la democracia argentina* (pp. 201-232). FSOC-UBA/Homo Sapiens Ediciones.
- Gené, M. & Longa, F. (2021). Los desafíos del crecimiento partidario. El PRO y la penetración territorial en Quilmes. *Estudios Sociales del Estado*, 13, 192-218.
- Gerbardo, G. & Carini, G. (2022). Todos los hombres del gobernador: ministros y ministerios en la Córdoba radical (1983-1999). *Estudios Sociales*, 63, 1-23.
- Giorgi, G. (2015). Modos de acceso y circulación por el gobierno nacional. Perfiles, sociabilidades y redes socio-políticas y religiosas de los cuadros de gobierno de Desarrollo Social de la Nación. Argentina, 1994-2011. Tesis de doctorado, Universidad de Buenos Aires-École des Hautes Études en Sciences Sociales.
- Lascurain, M. C. (2022). ¿Democratización de las elites? El reclutamiento del personal ejecutivo electivo en Argentina (1983-2015). *Ejes de Economía y Sociedad*, 6(10), 500-524.
- Leiras, S. (2017). Provincia de Buenos Aires ¿La jefatura comunal como “techo de cristal” de los intendentes bonaerenses? *Ecuador debate*, 102, 67-81.
- Lodola, G. (2017). Reclutamiento político subnacional. Composición social y carreras políticas de los gobernadores en Argentina. *Colombia Internacional*, 91, 85-116.
- Masson, L. (2004). *La política en femenino. Género y poder en la provincia de Buenos Aires*. Editorial Antropofagia.
- Mattina, G. (2016). Mauricio Macri y PRO en la ciudad de Buenos Aires (2001-2011): una mirada a la construcción de liderazgos partidarios en la Argentina poscrisis. En Mauro, S., Ortiz de Rosas V. & Vaca Narvaja, M. (Comps.). *Política Subnacional en Argentina. Enfoques y problemas*. UBA-FSOC-Centro de Estudios en Ciudadanía, Estado y Asuntos Políticos.
- Mauro, S. & Brusco, P. (2016). Nuevos actores del sistema político argentino y la disputa subnacional. Las estrategias electorales del PRO en la PBA (2005-2015). *Pasado Abierto, Revista del CEHis*, 3, 43-64.
- Mellado, V. (2002). Democracia y partidos políticos: una aproximación a los elencos dirigentes de Mendoza 1983-1991. *Estudios interdisciplinarios de América Latina y el Caribe*, 13(2), 1-21.
- Ollier, M. M. & Palumbo, P. (2018). Liderazgo provincial fuerte: concepto y tipología en el peronismo bonaerense (1983-2015). *Colección*, 29, 13-48.
- Ollier, M. M. (2010). *Atrapada sin salida. Buenos Aires en la política nacional (1916-2007)*. UNSAM Edita.
- Ramos, H. (2023). Los orígenes de Propuesta Republicana (PRO) en Santa Fe (2009-2015): actores y redes políticas. *Boletín del Instituto de Historia Argentina y Americana Dr. Emilio Ravignani*, (59), 100-127.
- Rocca Rivarola, M. D. (2009). La diversidad debajo de la mesa: El conglomerado kirchnerista en el distrito de La Matanza. En Cheresky, I. (Comp.) *Las urnas y la desconfianza ciudadana en la democracia argentina*. Homo Sapiens.
- Rodrigo, C., Tavano, C. S., Aldao, J. A., & Aelo, O. H. (2020). La elite estatal de la provincia de Buenos Aires: continuidades y cambios durante los años kirchneristas. *Estudios Sociales del Estado*, 6 (12), 194-222.
- Rodríguez, L. G. & Petitti, M. (2017). Estado, política y educación en la provincia de Buenos Aires: trayectorias de los directores generales y ministros (1875-2015). *Anuario de Historia de la Educación*, 1, 41-65.

- Rodríguez, D. (2006). Liderazgos y partidos 'partidos': la fractura del justicialismo y la reconfiguración del escenario político en la Provincia de Buenos Aires. En Cheresky, I. (Comp.) *La política después de los partidos*. Prometeo.
- Salerno, A. (2020). El vínculo entre lo socio-asistencial y la estrategia electoral de Cambiemos: de la campaña de María Eugenia Vidal a los perfiles y discursos ponderados en el Ministerio de Desarrollo Social de la provincia de Buenos Aires (2015-2019). *Polhis*, 25, 269-296.
- Segura, R. (2015). La imaginación geográfica sobre el conurbano. Prensa, imágenes y territorio. En Kessler, G. (Dir.). *El Gran Buenos Aires. Historia de la provincia de Buenos Aires*. Unipe-Edhasa.
- Szwarcberg Daby M. (2016). Reecciones indefinidas: el caso de los intendentes del conurbano. *Posdata*, 21(2), 577-592.
- Schorr, M. & Cantamutto, F. (2018). "El mejor equipo de los últimos 50 años". Notas sobre la actual crisis financiera en Argentina. *Nueva Sociedad*. Recuperado de: <https://nuso.org/articulo/el-mejor-equipo-de-los-ultimos-cincuenta-anos/>
- Suarez Cao, J., Tagina, M. L., & Ratto, M. C. (2008). ¿Cuán autónoma es la política local? Desempeño electoral en los municipios de la provincia de Buenos Aires. *Jornadas Retour aux urnes*.
- Toppi, H. P. (2018). Los resultados competitivos en un escenario de competencia multinivel: un estudio sobre la Provincia de Buenos Aires y sus municipios (1983-2015). *POSTData*, 23(1), 1-19.
- Varetto, C. & Rotman, S. (2017). Carreras y ambición política a nivel subnacional. Análisis de las carreras políticas de los intendentes en la provincia de Buenos Aires, 1983-2015. *Política. Revista de Ciencia Política*, 55 (1), 65-98.
- Vommaro, G. & Morresi, S. (Orgs.) (2015). *Hagamos equipo. PRO y la construcción de una nueva derecha en Argentina*. UNGS.
- Vommaro, G. (2015). El mundo político del conurbano en la democracia reciente. En Kessler, G. (Dir.). *El Gran Buenos Aires. Historia de la provincia de Buenos Aires*. Unipe-Edhasa.
- Vommaro, G. (2017). *La larga marcha de Cambiemos. La construcción silenciosa de un proyecto de poder*. Siglo XXI Editores.