

# INTERACCIONES INTRAESPECÍFICAS DURANTE LA ALIMENTACIÓN EN GRUPO EN LA GAVIOTA DE OIROG (*LARUS ATLANTICUS*).

FRANCISCO ZUMPARNO<sup>1\*</sup>, GERMÁN OSCAR GARCÍA<sup>1</sup>

<sup>1</sup> Instituto de Investigaciones Marinas y Costeras (IIMyC), Facultad de Ciencias Exactas y Naturales, Universidad Nacional de Mar del Plata – CONICET, Rodríguez Peña 4046 Nivel 1, B7602GSD Mar del Plata, Argentina.  
franciscozumpano@gmail.com

**RESUMEN.-** Se analizaron las interacciones intraespecíficas que ocurren durante la alimentación en grupo en sitios de invernada en individuos de Gaviota de Olrog, también denominada Gaviota Cangrejera (*Larus atlanticus*). Las interacciones se estudiaron por medio del análisis de observaciones de comportamiento sobre individuos alimentándose ( $n=171$ ) en los cangrejales de la Laguna Costera de Mar Chiquita (provincia de Buenos Aires, Argentina). Se registraron en total 98 eventos de desplazamientos tróficos, de los cuales el 95% resultaron exitosos, y en un 77% fueron iniciados por individuo juveniles y machos. Los eventos de cleptoparasitismo registrados fueron 70, aunque solo el 24% resulto exitoso y el 65% fueron iniciados por individuos machos y juveniles. En el 55% de los desplazamientos tróficos y el 32% de los eventos de cleptoparasitismo los ataques fueron “con contacto físico”. La “huida” fue la principal respuesta de los receptores/hospedadores en ambas interacciones. La probabilidad de que ocurra un evento de cleptoparasitismo ante la captura de una presa tuvo relación con el tamaño de la misma. Concluimos que los individuos juveniles y machos fueron los que principalmente iniciaron las interacciones estudiadas y que la principal diferencia entre estas fueron los porcentajes de éxito. Este estudio es el primero en analizar y discutir las interacciones que ocurren entre individuos invernadales de Gaviota de Olrog. Comprender su comportamiento de alimentación es importante para conocer nuevos aspectos de la historia natural y generar información de base para una especie endémica amenazada.

**PALABRAS CLAVES:** *alimentación, aves marinas, Argentina, cleptoparasitismo, desplazamientos tróficos, Larus atlanticus*

**ABSTRACT.-** INTRA-SPECIFIC INTERACTIONS DURING GROUP FEEDING IN THE OIROG'S GULL (*LARUS ATLANTICUS*). In this study, we analyzed the intra-specific interactions that occur between individuals of Olrog's Gull (*Larus atlanticus*) while foraging in groups outside the breeding season. Interactions were studied by analyzing behavioral observations of foraging individuals ( $n=171$ ) at the Mar Chiquita Coastal Lagoon (Buenos Aires Province, Argentina). We recorded a total of 98 trophic displacements events and 70 kleptoparasitic events, in which successful attacks were 95% and 24% respectively. Juveniles and males initiated de interactions in the 77% of the trophic displacements and 65% of the kleptoparasitic events. The attacks were “with physical contact” in the 55% and 32% of the trophic displacements and kleptoparasitic events, respectively. The main tactic response for both intra-specific interactions was “avoiding”. The probability of occurring a kleptoparasitism event was related to the prey size. We conclude that juveniles and males were the main initiators of the interactions studied and that the main difference between them was the success rate. This study is the first to analyze and discuss the intra-specific interactions that occur between individuals of Olrog's Gull. Understanding their feeding behavior is important to discover new aspects of natural history and to provide background information for a threatened endemic species.

**KEYWORDS:** *Argentina, foraging, kleptoparasitism, Larus atlanticus, seabirds, trophic displacements*

*Recibido: 6 de Octubre de 2021; Aceptado: 30 de Marzo de 2022. Editor Asociado: Pablo Plaza*

Las aves realizan diariamente una amplia variedad de actividades dentro de las cuales la búsqueda de alimento tiene una importancia evidente. La eficiencia de alimentación de un individuo puede estar afectada tanto por factores extrínsecos (e.g., tamaño de grupo, interacciones entre individuos, variables climáticas, entre otros) como intrínsecos (e.g., sexo, edad, experiencia, tipos comportamentales, entre otros) (Berón et al. 2011, Duriez et al. 2012, Toscano et al. 2016, Beauchamp 2019). La formación de grupos a la hora de alimentarse trae beneficios potenciales, principalmente asociados a una disminución

del tiempo empleado para vigilar por parte de los individuos (Beauchamp 2017, Beauchamp 2019). Sin embargo, el aumento en el número de individuos que conforman un grupo de alimentación trae ciertas desventajas asociadas, como, por ejemplo, el incremento de las interacciones tróficas intra e interespecíficas (Giraldeau y Caraco 2000, Krause y Ruxton 2002).

Dentro de los diferentes tipos de interacciones tróficas intraespecíficas que influyen sobre la eficiencia de alimentación de los individuos, se destacan los desplazamientos tróficos y el cleptoparasitismo,

comportamientos que ocurren cuando el interés de dos o más individuos sobre un área de alimentación o una presa, respectivamente, entra en conflicto. Los desplazamientos tróficos ocurren con el fin de desplazar a un individuo de un área de alimentación. Estas áreas suelen ser sitios con elevada abundancia de presas potenciales, por lo que los desplazamientos tróficos podrían ser considerados como una forma indirecta de parasitismo (Barnard 1984). Este tipo de comportamiento ha sido registrado en numerosas especies de aves (Favero 1996, Annorbah y Holbech 2012, Duriez et al. 2012, Miller et al. 2014, Zumpano et al. 2021) y pueden afectar el comportamiento de alimentación tanto del emisor como del individuo receptor influyendo sobre la tasa de ingesta, el tiempo de alimentación y de vigilancia de los individuos (Amat 1990, Bautista et al. 1998, Duriez et al. 2012). Por otra parte, el cleptoparasitismo, definido por Rothschild y Clay (1952) como el robo deliberado por un animal del alimento capturado previamente por algún otro individuo, se halla ampliamente reportado en la literatura para el grupo de las aves (Brockman y Barnard 1979) y en especial para las aves marinas (Furness 1987, García et al. 2010, 2020). Este comportamiento ocurre en forma regular bajo condiciones tales como la presencia de grandes concentraciones de hospedadores potenciales, presas abundantes, visibles para el cleptoparásito (e.g., presas grandes que conllevan altos tiempos de manipuleo) y disponibles en forma predecible. El cleptoparasitismo puede afectar las tasas de ingesta de los hospedadores, tanto de forma directa por la pérdida de la presa, como indirecta induciendo cambios en el comportamiento de búsqueda, manipuleo y vigilancia (Goss-Custard et al. 1999, García et al. 2011, 2012).

Factores como la edad y el sexo de los individuos pueden influir en la dinámica de las interacciones entre conespecíficos al momento de alimentarse de manera agregada (e.g., Shealer et al. 2005, García et al. 2020, Zumpano et al. 2021). Por un lado, individuos más jóvenes pueden ser más propensos a iniciar interacciones debido a la inexperiencia en el reconocimiento, la captura, y manipuleo de las presas (Steele y Hockey 1995, Bertellotti y Yorio 2000, Berón et al. 2011, García et al. 2019a). Por otro lado, los individuos más experimentados (i.e., adultos) pueden tener una mayor eficiencia a la hora de realizar una interacción alimenticia (e.g., Burger y Gochfeld 1979, Gómez-Tejedor y De Lope 1995). En relación al sexo de los individuos, varios estudios han reportado diferencias en la ocurrencia de interacciones intraespecíficas, principalmente asociadas a jerarquías,

segregación espacial y temporal en la alimentación y diferencias en el requerimiento energético entre sexos (e.g., García et al. 2011, Flower y Gribble 2012). En este sentido, los machos suelen ser quienes utilizan estrategias de alimentación basadas en interacciones tróficas con mayor frecuencia (García et al. 2011, Flower et al. 2013, Zumpano et al. 2021).

Las gaviotas (Fam. Laridae) son aves marinas de hábitos alimentarios principalmente generalistas que pueden explorar diferentes hábitats y utilizar muy variadas tácticas de búsqueda y captura de alimento dependiendo del lugar y tipo de presa (Burger 1988). Dentro de esta familia se encuentra la Gaviota de Olrog, también denominada Gaviota Cangrejera (*Larus atlanticus*), una especie cuya distribución se restringe a la costa atlántica del sur de Sudamérica (Yorio et al. 2020). La Gaviota de Olrog está listada como “Cercana a la Amenaza” por la Unión Internacional para la Conservación de la Naturaleza (BirdLife International 2021), como “Vulnerable” en Argentina (MAYDS y Aves Argentinas 2017) y “Amenazada” en Uruguay (Azpiroz et al. 2012). En invierno, la especie se desplaza desde la costa patagónica hacia el norte, a lo largo de la costa de la provincia de Buenos Aires en Argentina, pudiendo alcanzar incluso la costa de Uruguay y Brasil. A diferencia de la mayoría de los Láridos, esta especie presenta un alto grado de especialización en la dieta, asociada con el consumo de cangrejos varúnicos y se alimenta tanto solitariamente como en grupo (Escalante 1966, Herrera et al. 2005, Zumpano et al. 2021). La Reserva de Mar Chiquita, en Argentina, es una de las áreas de invernada preferidas por esta especie en la costa bonaerense (Favero et al. 2001). A pesar de contar con vasta literatura disponible sobre la ecología, estado sanitario y comportamiento trófico de la especie durante el periodo no reproductivo (e.g. Copello y Favero 2001, Berón et al. 2011, Ravasi et al. 2019, García et al. 2019b, 2021, Castano et al. 2020, Quadri-Adrogué et al. 2021, Zumpano et al. 2021, entre otros), son escasos los estudios de ecología que abordan aspectos relacionados con las interacciones tróficas entre individuos (ver García et al. 2019a, Zumpano et al. 2021).

Sobre la base de lo expuesto, nuestro trabajo tuvo como objetivo estudiar las interacciones tróficas (i.e., cleptoparasitismo, desplazamientos tróficos) que ocurren entre individuos de Gaviota de Olrog durante su alimentación en grupo en la Reserva de Mar Chiquita. Adicionalmente, se analizó la relación de diferentes factores como el tamaño del grupo de alimentación, el sexo y edad de los individuos con

la ocurrencia de desplazamientos tróficos y cleptoparasitismo. También se analizó la relación entre el tamaño de la presa y la ocurrencia de interacciones cleptoparasíticas. Se hipotetizó que la ocurrencia de interacciones intraespecíficas dentro de un grupo de alimentación estaría afectada por el tamaño del grupo, el tamaño de la presa en disputa (solo en interacciones cleptoparasíticas), la clase etaria y sexo de los individuos.

## MÉTODOS

### Área de estudio

El presente trabajo se llevó a cabo en la Reserva de Mar Chiquita ( $37^{\circ}46' S$ ,  $57^{\circ}27' O$ , Reserva Mundial de la Biosfera “Parque Atlántico Mar Chiquito” y Reserva Provincial según Ley Provincial 12270) la cual se encuentra a 32 km al noreste de la ciudad de Mar del Plata, provincia de Buenos Aires (ver Fig. 1). Mar Chiquita es una laguna costera que ocupa un área de  $46 \text{ km}^2$ , con una longitud de 25 km y una profundidad máxima de 4.9 m (Fasano et al. 1982). La dinámica es muy particular, dado que su conexión con el mar permite el ingreso de agua de elevada salinidad causando una gran influencia en la dinámica física y biológica del área (Fasano et al. 1982). La salinidad en la zona del estuario varía entre el 6 y 33 ‰ y la amplitud de marea varía entre 0.3 y 1 m (Isla 1997). La zona intermareal se caracteriza por planicies de marea

de composición sedimentaria variable, las cuales se encuentran rodeadas por marismas dominadas por la gramínea halófila *Spartina densiflora* (Spivak et al. 1994, Iribarne et al. 1997). Tanto las marismas como las planicies de marea son el hábitat del Cangrejo Cavador *Neohelice granulata*, el macroinvertebrado bentónico dominante en ambientes estuariales del Atlántico Sudoccidental (Boschi 1964, Spivak et al. 1994). Además de *N. granulata*, otros organismos epibentónicos de importancia numérica en las planicies de marea son los cangrejos *Cyrtograpsus angulatus* y *Uca uruguayensis* (Boschi 1964, Spivak et al. 1994). Tanto *N. granulata* como *U. uruguayensis* dominan en el mesolitoral y construyen cuevas, mientras que *C. angulatus* domina en el infralitoral y se encuentra en playas de arena y limo desprotegida (Spivak et al. 1994). *Neohelice granulata* y *C. angulatus* constituyen las presas principales de la Gaviota de Olog durante el periodo de invernada en la Reserva de Mar Chiquita (Copello y Favero 2001, Berón et al. 2011).

### Obtención de datos

**Comportamiento de alimentación.** Las interacciones tróficas entre los individuos de Gaviota de Olog se cuantificaron durante el periodo de invernada, entre los meses de mayo y agosto de 2016, por medio del análisis de observaciones focales (“focal sampling”, ver Martin y Bateson 1993) sobre individuos alimentándose en grupo ( $n=171$ ). Para el registro de las observaciones se utilizaron binoculares (8X), telescopio monocular (20-60X) y grabador de voz. Las mismas



**Figura 1.** Localización geográfica del área de estudio. El círculo blanco señala la desembocadura de la laguna costera Mar Chiquita ( $37^{\circ}46' S$ ,  $57^{\circ}27' W$ , Reserva Mundial de la Biosfera Parque Atlántico Mar Chiquito y Reserva Provincial según Ley Provincial 12270). Las fotografías muestran la desembocadura de la laguna costera de Mar Chiquita (A), y las marismas y planicies de marea, hábitat del Cangrejo Cavador *Neohelice granulata* (B). RBPAMC: Reserva de Biosfera Parque Atlántico Mar Chiquito.

se iniciaron 30 min luego del arribo del observador a la zona de alimentación para que las gaviotas se habitúen a su presencia y finalizaron al perder de vista al ejemplar o cuando el mismo finalizó la actividad de alimentación. La duración mínima de cada observación focal fue de 3 minutos y en aquellos casos que se contó con un registro de 20 minutos, la misma se dio por finalizada (promedio:  $8.92 \pm 3.45$  minutos). Durante cada observación focal, se registró: 1) identidad del ave en aquellos casos en los cuales el individuo focal estaba marcado con anillo plástico (de los individuos identificados con anillos se pudo obtener información del sexo), 2) tamaño del grupo de alimentación; teniendo en cuenta la experiencia de los autores en el área de estudio, se consideró como un grupo de alimentación la presencia de 2 o más individuos alimentándose a una distancia menor o igual a 50 metros, distancia máxima en la cual los individuos se perciben unos a otros durante la alimentación (Zumpano et al. 2021), 3) composición del grupo de alimentación en términos de clase etaria (proporción de juveniles, subadultos y adultos), 4) intentos de desplazamiento tróficos -un individuo intenta imponerse sobre otro en un área determinada de alimentación-, 5) intentos de cleptoparasitismo -un individuo intenta robar una presa visible en el pico del hospedador, ni bien el hospedador capturó la presa o bien durante el manipuleo de la misma-, 6) tipo y tamaño relativo de la presa en disputa durante un evento de cleptoparasitismo (ver sección siguiente), 7) medio de ataque durante una interacción intraespecífica (i.e., aéreo, terrestre, acuático), 8) táctica de ataque utilizada por el emisor del desplazamiento trófico o el cleptoparásito, 9) tipo de respuesta realizada por el receptor del desplazamiento trófico o el hospedador del evento de cleptoparasitismo, y 10) éxito de la interacción; un desplazamiento trófico se consideró exitoso cuando el individuo emisor logró desplazar al receptor de un área de alimentación, y un evento de cleptoparasitismo se consideró exitoso cuando el cleptoparásito robó la presa que fue capturada previamente por un hospedador. Las tácticas de ataque utilizadas por los individuos durante las interacciones registradas fueron categorizadas de la siguiente manera: 1) “con contacto físico” (aleteos y/o picotazos entre congéneres donde el emisor/cleptoparásito entra en contacto con el receptor/hospedador el cual defiende el territorio y/o la presa), y 2) “sin contacto físico” (vocalizaciones, vuelo y/o corridas donde el emisor/cleptoparásito interactúa con el receptor/hospedador sin contacto físico). La respuesta de un individuo ante un ataque de otro que busca desplazar o robar una presa fueron categorizadas de la siguiente

manera: 1) “huida” (corridas y/o vuelos), y 2) “enfrentamiento” (vocalizaciones, aleteos, y/o picotazos). Para cada observación focal se calcularon los siguientes parámetros comportamentales: (1) tasa de desplazamientos tróficos (número de desplazamientos emitidos y/o recibidos por minuto de alimentación), y (2) tasa de cleptoparasitismo (número de eventos de cleptoparasitismo emitidos y/o recibidos por minuto de alimentación).

Con el objetivo de robustecer la base de datos en relación al comportamiento de cleptoparasitismo, se realizaron observaciones de eventos de robo fuera de protocolo, es decir, eventos que ocurrieron en la zona de estudio de forma espontánea cuando no se estaban realizando observaciones focales ( $n=33$ ). Durante estas observaciones se registraron las mismas variables consideradas durante las observaciones focales. Estas observaciones fueron incorporadas a la base de datos general y utilizadas en aquellos casos que el tipo de análisis aplicado lo permitiera.

*Caracterización de las presas.* La totalidad de las presas registradas durante las observaciones focales fueron identificadas, con telescopio monocular (20-60X), al menor nivel taxonómico posible. Para reducir el error en la determinación y caracterización de las presas, todas las observaciones fueron realizadas por el mismo observador (FZ). La especie de cangrejo fue identificada por la forma del caparazón y la coloración del mismo. Para estimar la talla de los cangrejos capturados se utilizó un método ampliamente reportado en la literatura (e.g., García et al. 2008, Josens et al. 2010, Berón et al. 2011) donde se relativiza el tamaño del cangrejo (ancho del caparazón, AC) respecto al largo del pico de la especie de estudio (largo de pico promedio:  $51.66 \pm 3.46$  mm,  $n=41$ , García G datos no publicados). El tamaño de los cangrejos se categorizó en: “chico” ( $AC \leq 15$  mm); “mediano” ( $15 \text{ mm} < AC \leq 25$  mm); “grande” ( $25 \text{ mm} < AC < 35$  mm); “muy grande” ( $AC \geq 35$  mm) (para detalles ver Berón et al. 2011).

### **Análisis estadístico**

*Desplazamientos tróficos.* Mediante test de Chi cuadrado (Siegel 1979) se comparó: 1) la distribución de las distintas clases de edad de los individuos que recibieron o emitieron un desplazamiento trófico con la proporción esperada (i.e., media de la proporción de cada clase etaria en los grupos de alimentación registrados a lo largo de este estudio), y 2) la distribución de los sexos de los individuos que emitieron un evento de desplazamiento con una distribución uniforme. Mediante este

test también se analizó: 1) la distribución de los diferentes medios de ataques utilizados por los emisores durante un desplazamiento trófico, 2) la distribución de las diferentes tácticas de ataques empleadas por los emisores durante una interacción, y 3) la distribución de las diferentes respuestas desarrolladas por los receptores ante la presencia de una interacción.

Se utilizó un test exacto de Fisher (Agresti 2002) para evaluar si la eficiencia con que los emisores llevaron adelante sus eventos de desplazamientos tróficos fueron independientes de la táctica de ataque empleada. Se usó este tipo de análisis debido a que algunas de las frecuencias observadas fueron menores a cinco (Bower 2003).

Para analizar si la ocurrencia de un desplazamiento trófico estuvo explicada por el tamaño del grupo de alimentación se utilizó un Modelo Lineal Generalizado (MLG, Crawley 2007), en el cual, como variable respuesta, se consideró si ocurrió o no un evento desplazamiento durante el registro de una observación focal ( $n=163$ , observaciones en las cuales se pudo registrar el tamaño de grupo) y como variable explicativa se contempló el tamaño del grupo de alimentación (variable continua). Se utilizó una distribución de errores binomial (0: ausencia de desplazamiento trófico, 1: presencia de desplazamiento trófico) y función de enlace "logit".

*Cleptoparasitismo.* Mediante test de Chi cuadrado se comparó: 1) la distribución de las diferentes edades de los individuos cleptoparásitos u hospedadores con la proporción esperada, y 2) la distribución de los diferentes sexos de los individuos que realizaron un evento de cleptoparasitismo con una distribución uniforme. Adicionalmente, utilizando test de Chi cuadrado se analizó: 1) la distribución de los diferentes tamaños de presas involucrados en un evento de cleptoparasitismo, 2) la distribución de los diferentes medios de ataques utilizados por los cleptoparásitos durante un evento de robo, 3) la distribución de las diferentes tácticas de ataques empleadas por los cleptoparásitos durante una interacción, y 4) la distribución de las diferentes respuestas desarrolladas por los hospedadores ante la presencia de una interacción. Se utilizó un test exacto de Fisher para evaluar si la eficiencia con que los cleptoparásitos llevaron adelante sus eventos de robo fue independiente de la táctica de ataque empleada.

Para analizar si la ocurrencia de un evento de cleptoparasitismo estuvo afectado por el tamaño de presa y el tamaño de grupo, se usó un MLG. Como variable

respuesta se consideró si ocurrió o no un evento de robo luego de la captura de una presa ( $n=351$ ). Como variables explicativas se utilizó el tamaño de presa (variable categórica: chica, mediana, grande, muy grande), el tamaño de grupo y la interacción entre ambas variables. El modelo de partida fue aquel que incluyó a las variables nombradas anteriormente y su interacción. Se utilizó una distribución de errores binomial (0: ausencia de evento de robo, 1: presencia de evento de robo) y función de enlace "logit". Para la selección del mejor modelo empleamos un procedimiento de selección hacia atrás para eliminar, uno por uno, en nivel decreciente de interacciones y valores  $P$ , los efectos principales no significativos hasta que solo quedaron aquellos términos significativos.

Todos los análisis estadísticos fueron realizados utilizando el programa estadístico R, versión 4.0.5 (R Development Core Team 2021), se utilizó la función glm del paquete lme4 (Bates et al. 2015). Todos los valores fueron expresados como promedio  $\pm$  desvío estándar (DE) y el nivel de significancia para todos los test fue de  $P \leq 0.05$ .

## RESULTADOS

Se registraron un total de 171 observaciones focales. En el 97% de las mismas se registró el tamaño de grupo de alimentación, el cual tuvo como mínimo dos individuos y como máximo 104 (tamaño de grupo promedio:  $15 \pm 19$  individuos). La composición del grupo de alimentación en términos de clases de edad se pudo registrar en el 95% de los casos, siendo los juveniles los que predominaron sobre el resto de las clases etarias (promedio: Juveniles (J)=58%, Subadultos (SA)=25%, Adultos (A)=17%;  $\chi^2_1=27.85$ ,  $P<0.001$ ; Fig. 2).

### Desplazamientos tróficos

A lo largo de este estudio se registraron un total de 98 desplazamientos, de los cuales el 95% resultó ser exitoso, es decir que el individuo que inició la interacción (emisor) logró excluir a otro individuo (receptor) de la zona de alimentación en disputa. La tasa de desplazamientos tróficos fue  $0.06 \pm 0.12$  eventos de desplazamientos/min de alimentación ( $n=171$  focales). En el 90% de los eventos registrados se pudo reconocer la edad del individuo emisor; la distribución de las edades de los emisores difirió de las proporciones observadas en los grupos de alimentación ( $\chi^2_2=7.84$ ,  $P<0.05$ ), siendo los individuos categorizados como

juveniles aquellos que iniciaron este tipo de interacción con mayor frecuencia que la esperada ( $J=72\%$ ,  $SA=17\%$ ,  $A=11\%$ ; Figs. 2 y 3). De estos eventos, en el 90% ( $n=88$ ) de los casos se pudo registrar la edad del receptor, siendo los juveniles los que recibieron este tipo de interacción con mayor frecuencia ( $J=63\%$ ,  $SA=22\%$ ,  $A=15\%$ ), aunque esta distribución no difirió de lo esperado según la composición etaria de los grupos de alimentación ( $\chi^2_2=1.27$ ,  $P=0.52$ ; Fig. 2).

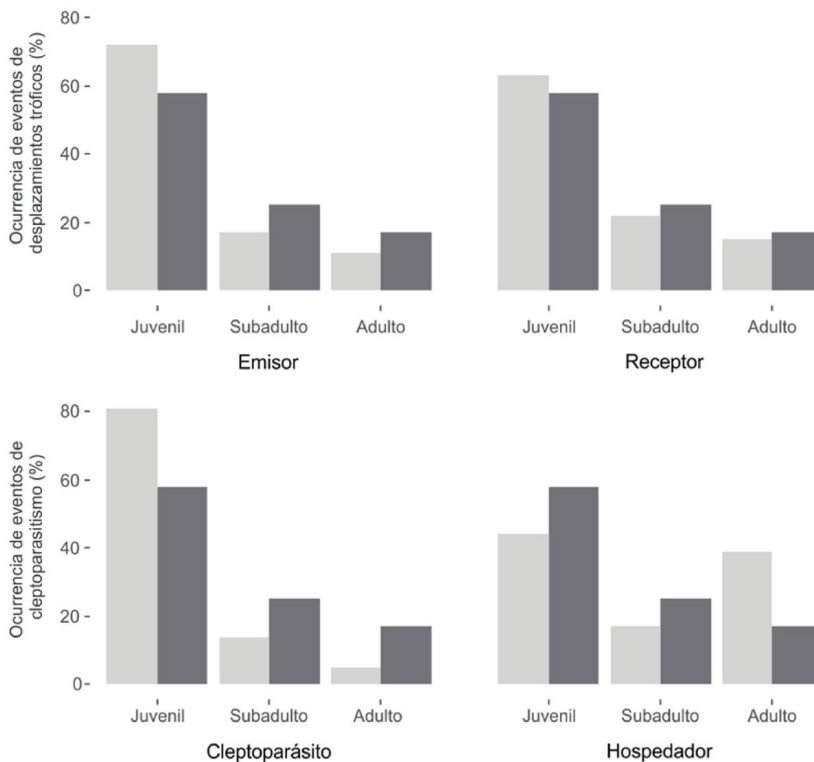
En términos generales, el éxito de desplazamiento fue alto indistintamente de la clase etaria del emisor ( $J=87\%$ ,  $SA=100\%$ ,  $A=70\%$ ; Fig. 3). En el 60% de los casos se pudo registrar el sexo del emisor, encontrándose que más del 65% de los desplazamientos fueron producidos por machos ( $\chi^2_1=9.00$ ,  $P<0.01$ ; Fig. 4).

El medio de ataque utilizado por el emisor de la interacción se pudo identificar en el 95% de los casos, siendo el medio terrestre el de mayor ocurrencia (terrestre=89%, aéreo=10%, acuático 1%;  $\chi^2_2=141.81$ ,  $P<0.001$ ). En el 42% ( $n=98$ ) de los desplazamientos se pudo identificar la táctica de ataque, de las cuales en

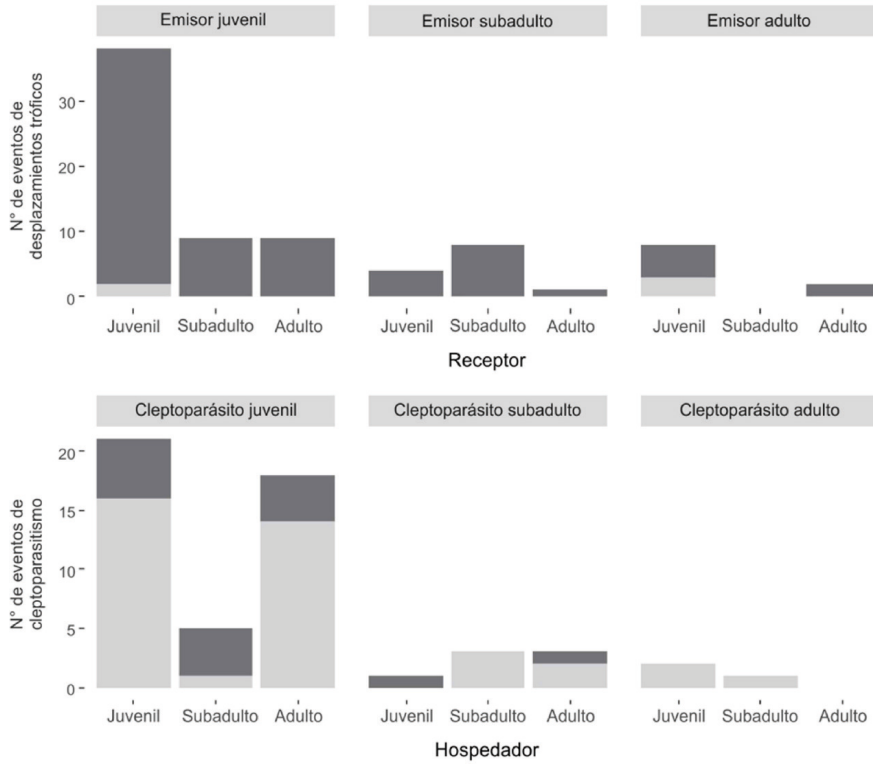
el 54 % de las mismas el emisor atacó “con contacto físico” y en un 46 % “sin contacto físico” ( $\chi^2_1=1.00$ ,  $P=0.31$ ). El éxito de desplazamientos fue independiente del tipo de ataque (100% de éxito “con contacto físico”, 89% de éxito “sin contacto físico”; Test Exacto de Fisher, CI 95%=0–349,  $OR=0$ ,  $P=1.00$ ). En relación a la respuesta de los individuos, la misma fue registrada sólo en el 21% de los casos, siendo la “huida” la principal respuesta por parte de los receptores (“huida” =86%, “enfrentamiento” =13%;  $\chi^2_1=54.76$ ,  $P<0.001$ ; Tabla 1). No se observó un efecto del tamaño del grupo de alimentación sobre la probabilidad de ocurrencia de un desplazamiento trófico ( $z=0.15$ ,  $P=0.88$ ).

### Cleptoparasitismo

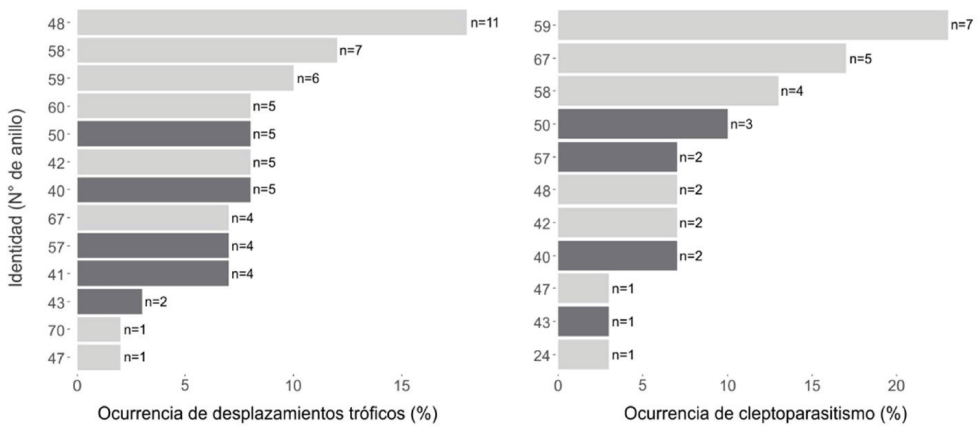
Durante este estudio se registraron un total de 70 eventos de cleptoparasitismo; el 24% de los mismos resultó de manera exitosa causando la pérdida de la presa para el hospedador. La tasa de eventos de cleptoparasitismo fue de  $0.04 \pm 0.11$  eventos/min de alimentación ( $n=171$  focales). De las 70 presas en



**Figura 2.** Porcentajes relativos de ocurrencia de desplazamientos tróficos y cleptoparasitismo en función de la clase etaria del emisor/cleptoparásito y del receptor/hospedador en la Gaviota de Olrog (*Larus atlanticus*). En gris claro se señalan las interacciones observadas y en gris oscuro la media de los porcentajes de cada clase de edad en los grupos de alimentación (frecuencia esperada).



**Figura 3.** Número de eventos y éxito de desplazamientos tróficos y cleptoparasitismo en función de la clase etaria del emisor y receptor en la Gaviota de Olog (*Larus atlanticus*). En gris oscuro se señalan las interacciones exitosas y en gris claro las no exitosas.



**Figura 4.** Frecuencia de ocurrencia (%) de desplazamientos tróficos y cleptoparasitismo emitidos por diferentes individuos de Gaviota de Olog (*Larus atlanticus*) con identidad conocida. En gris claro se señalan los individuos machos y en gris oscuro las hembras.

disputa se reconoció el 81% de los mismos, siendo la totalidad clasificadas como el Cangrejo Cavador. El 82% de los cangrejos involucrados en un evento de robo fueron categorizados como grandes y muy grandes (chicos=6%, medianos=13%, grandes=45%, muy grandes=36%;  $\chi^2_3=41.04, P<0.001$ ).

En el 90% de los eventos de robo se registró la edad del parásito, difiriendo esta de la distribución observada en los grupos de alimentación (J=81%, SA=14%, A=5%;  $\chi^2_2=22.86, P<0.001$ ; Figs. 2 y 3). De estos eventos ( $n=63$ ), en el 86% se pudo conocer la edad del hospedador, en donde los juveniles recibie-

ron menos y los adultos más intentos de robo que lo esperado según la distribución observada en los grupos de alimentación (J=44%, SA=17%, A=39%;  $\chi^2_2=34.79$ ,  $P<0.001$ ; Fig. 2).

En el 43% de los eventos de cleptoparasitismo se pudo reconocer el sexo del parásito; una mayor frecuencia de intentos de robo estuvo representada por individuos machos (machos= 73%, hembras=27%;  $\chi^2_1=21.16$ ,  $P<0.001$ ; Fig. 4).

El medio de ataque por el cual se efectuaron los eventos de robo se pudo identificar para el 91% de los casos, siendo el medio terrestre el más utilizado (terrestre=86%, aéreo=14%;  $\chi^2_2=127.50$ ,  $P<0.001$ ). La táctica de ataque utilizada por parte de los parásitos pudo ser identificada en el 35% de los casos, donde el ataque “sin contacto físico” fue el de mayor frecuencia (“con contacto físico”=32%, “sin contacto físico”=68%;  $\chi^2_1=12.96$ ,  $P<0.001$ ). El éxito de cleptoparasitismo fue independiente del tipo de ataque (25% de éxito “con contacto físico”, 29% de éxito “sin contacto físico”; Test Exacto de Fisher, CI 95%=0.14–16.69, OR=1.23,  $P=1.00$ ). El tipo de respuesta por parte de los

hospedadores se pudo registrar para el 34% de los casos, siendo la “huida” la más utilizada (“huida”=88%; “enfrentamiento”=12%;  $\chi^2_1=57.76$ ,  $P<0.001$ ; Tabla 2).

La probabilidad de que ocurra un evento de robo difirió significativamente en función del tamaño de presas (Tabla 3); la probabilidad de un evento de cleptoparasitismo fue mayor cuando los cangrejos en disputa fueron grandes y muy grandes en comparación con los cangrejos chicos y medianos (MLG:  $z_{C-M}=-0.40$ ,  $P=0.97$ ;  $z_{C-G}=-2.59$ ,  $P<0.001$ ;  $z_{C-MG}=-3.05$ ,  $P<0.001$ ;  $z_{M-G}=-2.19$ ,  $P<0.05$ ;  $z_{M-MG}=-2.64$ ,  $P<0.01$ ;  $z_{G-MG}=0.45$ ,  $P=0.60$ ). No se observó un efecto del tamaño de grupo de alimentación sobre la probabilidad de ocurrencia de un evento de cleptoparasitismo ante la captura de un determinado tipo de presa (Tabla 3).

## DISCUSIÓN

En este estudio se analizaron dos tipos de interacciones que ocurren durante la alimentación en grupo entre individuos invernantes de Gaviota de

**Tabla 1.** Táctica de ataque y tipo de respuesta registrados en individuos anillados y no anillados de Gaviota de Olrog (*Larus atlanticus*) en función de su clase etaria durante los desplazamientos tróficos. J: juveniles, SA: subadultos, A: adultos.

Edad del emisor (n)	Táctica de ataque	Porcentaje de ocurrencia	Edad del receptor (n)	Tipo de respuesta	Porcentaje de ocurrencia
J (34)	Con contacto físico	55.8%	J (15)	Huida	80%
	Sin contacto físico	44.4%		Enfrentamiento	20%
SA (3)	Con contacto físico	66.6%	SA (2)	Huida	100%
	Sin contacto físico	33.3%		Enfrentamiento	0%
A (4)	Con contacto físico	25%	A (4)	Huida	100%
	Sin contacto físico	75%		Enfrentamiento	0%

**Tabla 2.** Táctica de ataque y tipo de respuesta registrados en individuos anillados y no anillados de Gaviota de Olrog (*Larus atlanticus*) en función de su clase etaria durante los eventos de cleptoparasitismo. J: juveniles, SA: subadultos, A: adultos.

Edad del emisor (n)	Táctica de ataque	Porcentaje de ocurrencia	Edad del receptor (n)	Tipo de respuesta	Porcentaje de ocurrencia
J (24)	Con contacto físico	33.3%	J (11)	Huida	72.7%
	Sin contacto físico	66.6%		Enfrentamiento	27.3%
SA (1)	Con contacto físico	0%	SA (7)	Huida	100%
	Sin contacto físico	100%		Enfrentamiento	0%
A (0)	Con contacto físico	0%	A (6)	Huida	100%
	Sin contacto físico	0%		Enfrentamiento	0%



**Tabla 3.** Variables que afectan la ocurrencia de un evento de cleptoparasitismo analizadas mediante un MLG ( $n=351$  presas). Los estadísticos se presentan para las variables incluidas en el último modelo o en la eliminación de un modelo anterior utilizando un enfoque paso a paso hacia atrás de variables no significativas ( $P>0.05$ ). Las variables significativas están resaltadas en negrita ( $P<0.05$ ).

Variables explicativas	Modelo Final		Estadística de eliminación	
	$\chi^2$	valor p	$\chi^2$	valor p
Tamaño de presa	<b>49.00</b>	<b>&lt;0.001</b>		
Tamaño de grupo			-0.27	0.60
Tamaño de presa:Tamaño de grupo			-1.44	0.69

Olog: desplazamientos tróficos y eventos de cleptoparasitismo. La mayoría de las interacciones fueron iniciadas por individuos juveniles, resultado que está en concordancia con lo reportado en estudios previos (Steele y Hockey 1995, Bertelotti y Yorio 2000, García et al. 2019a) y lo hipotetizado durante este estudio. García et al. (2019a), durante la realización de experimentos a campo a partir del montaje de estaciones de cebado, observaron que los individuos juveniles de Gaviota de Olog eran los que principalmente iniciaban las interacciones. Durante el mismo estudio, los autores encontraron que los juveniles presentaban una menor percepción del riesgo hacia situaciones novedosas a la hora de acceder a una fuente de alimentación (ver también Castano et al. 2020), lo cual estaría relacionado, en parte, con la poca experiencia en la adquisición de presas de esta clase etaria (Berón et al. 2011). Estas características podrían explicar por qué los juveniles son los que principalmente inician interacciones para acceder a una presa previamente capturada o desplazar a otro individuo de la zona de alimentación.

De acuerdo con lo hipotetizado, encontramos una relación entre el sexo de los individuos y la proporción de interacciones intraespecíficas; las hembras realizaron menos interacciones que los machos. Las diferencias sexo-dependiente en el patrón de las interacciones tróficas estudiadas podrían estar reflejando una variabilidad en: 1) la habilidad de machos y hembras para capturar presas por ellos mismos versus las que obtienen mediante una interacción intraespecífica, y/o 2) la agresividad entre sexos. En este sentido, Zumpano et al. (2021) reportaron resultados similares para individuos juveniles de Gaviota de Olog, en donde los machos ocuparon más tiempo interactuando con otros individuos en comparación al tiempo ocupado por las hembras para dicha actividad. Además, estas diferencias están en concordancia con lo reportado para otras especies de aves (García 2010, Flower y Gribble 2012, Flower et al. 2013). Recientemente, Puehringer-Sturmayr et al. (2021) reportaron

que los machos de Ibis Eremita (*Geronticus eremita*) se vieron más involucrados en interacciones agonísticas que las hembras. En un ave marina ártica (*Uria lomvia*), Paredes e Insley (2010) registraron que los machos fueron los que mayormente iniciaban las interacciones durante el período reproductivo, atribuyendo esos resultados a diferencias en la agresividad entre sexos que les permiten a los machos defender a los pichones. En ese estudio, además, los autores reportan resultados similares para otras especies de aves marinas. En un ave marina emparentada, el Gaviotín Golondrina (*Sterna hirundo*), se observó que los machos fueron principalmente los que cleptoparasitaron a lo largo de todo el ciclo reproductivo (García et al. 2011, 2013, 2020). Futuras investigaciones deberían indagar las interacciones que ocurren durante la alimentación en el período reproductivo en individuos de Gaviota de Olog, y relacionar los resultados con lo encontrado durante el periodo de invernada. Esto nos permitiría identificar patrones comportamentales durante la alimentación de la especie a lo largo del ciclo anual.

Durante la alimentación en grupo los individuos de Gaviota de Olog se alimentan principalmente caminando sobre fondos blandos (Copello y Favero 2001, Gatto et al. 2008, Suárez et al. 2014), lo cual, en parte, podría explicar el principal medio de ataque utilizado por la especie durante las interacciones tróficas. En relación a la táctica de ataque, los resultados indican que, durante los eventos de robo, el ataque principalmente resultó ser sin contacto físico a diferencia de lo encontrado para los desplazamientos tróficos en los cuales la frecuencia entre ataques con contacto y sin contacto físico fue similar. Esto podría estar relacionado con: 1) la velocidad de los hospedadores para defender la presa ante un evento de cleptoparasitismo, y 2) el tipo de recurso que está en juego en cada tipo de interacción estudiada (presa vs. área potencial de alimentación). Durante un evento de cleptoparasitismo, los hospedadores principalmente huyen con la presa sin dar lugar al enfrentamiento fi-

sico con el parásito. Por otro lado, durante un evento de desplazamiento trófico lo que está en juego es el territorio. Esto hace que los receptores no abandonen inmediatamente el área, quedando expuestos muchas veces a enfrentamientos donde ocurre el contacto físico. La supremacía en la huida como tipo de respuesta ante ambas interacciones tróficas se encuentra en línea con lo reportado para la especie de estudio y para otras aves marinas y costeras (e.g., García et al. 2012, 2019a). Por ejemplo, en individuos de Gaviota de Olrog, García et al. (2019a) reportaron que en la mayoría de los casos (entre el 70 y 80%), ante una interacción agonística, los individuos huyeron volando. En la Reserva de Mar Chiquita se reportó que el Ostrero Común (*Haematopus palliatus*), ante un evento de robo emitido por individuos de Gaviota Capucho Café (*Chroicocephalus maculipennis*) y Gaviota Capucho Gris (*Chroicocephalus cirrocephalus*), utiliza la huida como táctica principal de defensa (García et al. 2012).

Dentro de las principales diferencias entre los dos tipos de interacciones registradas se encuentran los porcentajes de éxito. Los valores de éxito encontrados para los desplazamientos tróficos (95% de éxito) son acordes a los reportados por García et al. (2019a). En este sentido, Medina et al. (2008) reportaron para 8 especies de aves, valores generalmente altos en la tasa de éxito de desplazamientos (mayores al 60%), principalmente cuando hubo diferencias de tamaños entre emisores y receptores. A pesar de no contar con valores previos sobre éxito de cleptoparasitismo para la Gaviota de Olrog, nuestros resultados (24% de éxitos) se encuentran en concordancia con lo reportado para otras especies de Láridos (rango= 1-85%, promedio= 23%, ver Furness 1987). El bajo porcentaje de éxitos en este tipo de interacción podría estar explicado por el recurso que se encuentra en juego. En función de esto, generalmente, ante un intento de robo, los hospedadores responden huyendo con la presa (evitando así cualquier tipo de lesión durante la defensa de la misma). Además, teniendo en cuenta que la mayoría de las interacciones fueron emitidas por juveniles, el bajo porcentaje de éxitos de cleptoparasitismo podría estar dado, en parte, por la falta de experiencia de los individuos en la estrategia de alimentación utilizada.

En este estudio encontramos que la ocurrencia de un evento de cleptoparasitismo estuvo explicada por el tamaño de la presa. La relación entre el tamaño de presas robadas y la ocurrencia de cleptoparasitismo podría ser explicada en cierta medida a la relación

existente entre el tamaño de la presa, el contenido energético de las mismas y los tiempos de manipuleo (Gaglio et al. 2018); presas de mayor tamaño (y mayor retorno energético) acarrearán tiempos de manipuleo más altos quedando mayor tiempo expuestas para ser detectadas por un cleptoparásito, además de proporcionar mayores beneficios energéticos (e.g., Brockmann y Barnard 1979, Amat 1990, García et al. 2008). Este resultado es similar a lo observado en otras especies de aves marinas como la Gaviota Cocinera (*Larus dominicanus*), la Gaviota Reidora (*Chroicocephalus ridibundus*) y el Gaviotín Golondrina, entre otras (Steele y Hockey 1995, Ratcliffe et al. 1997, García et al. 2010, 2012, 2013, Gaglio et al. 2018).

En contraposición con lo hipotetizado, no se encontró una relación entre la ocurrencia de interacciones intraespecíficas y el tamaño de grupo, por lo que, el principal desencadenante, al menos para el caso del cleptoparasitismo, sería el tamaño de la presa en disputa. Este resultado podría ser explicado en función de lo reportado recientemente por Zumpano et al. (2021) donde observaron que con el aumento del tamaño de grupo los individuos de Gaviota de Olrog ajustan el tamaño de las presas capturadas como mecanismo de evitación de eventos de cleptoparasitismo entre congéneres.

Este estudio es el primero en analizar las interacciones intraespecíficas entre individuos de Gaviota de Olrog durante la alimentación en grupo a lo largo del periodo de invernada. Comprender el comportamiento de alimentación de la Gaviota de Olrog junto a las interacciones entre conoespecíficos que ocurren durante esta actividad es importante para conocer nuevos aspectos de la historia natural y generar información de base de una especie endémica amenazada. Futuras investigaciones deberían focalizarse en incrementar el número de muestras sobre individuos marcados de Gaviota de Olrog durante el periodo de invernada.

## AGRADECIMIENTOS

Los autores agradecen a los revisores anónimos, quienes con sus comentarios y sugerencias ayudaron a mejorar la calidad del trabajo. Agradecemos a la Dra. Laura Zulaica por el mapa de la Figura 1. Este estudio contó con el apoyo institucional y el financiamiento provisto por la Universidad Nacional de Mar del Plata y la Agencia Nacional de Promoción de la

Investigación, el Desarrollo Tecnológico y la Innovación Agencia I+D+i (PICT 2013-0711, IR M.F; PICT 2016-618, IR G.O.G). Para llevar adelante este trabajo se contó con el permiso de investigación correspondiente otorgados por el Organismo Provincial de Desarrollo Sostenible (OPDS) Disposición 203/2012 y el aval del Comité Institucional para el Cuidado y Uso de Animales de Laboratorio (CICUAL, UNMdP) OCA N° 229/2016.

### BIBLIOGRAFÍA CITADA

- AGRESTI A (2002) *Categorical data analysis*. Second edition. Wiley, Nueva York.
- AMAT JA (1990) Food usurpation by waterfowl and waders. *Wildfowl* 41:107-116
- ANNORBAH NND Y HOLBECH LH (2012) Relative abundance, agonistic behaviour, and resource partitioning among three scavenging bird species in Ghana. *Malimbus* 34:1-8
- AZPIROZ AB, ALFARO M Y JIMÉNEZ S (2012) Lista Roja de las Aves del Uruguay. Una evaluación del estado de conservación de la avifauna nacional con base en los criterios de la Unión Internacional para la Conservación de la Naturaleza. Dirección Nacional de Medio Ambiente, Montevideo
- BARNARD CJ (1984) The evolution of food-scrounging strategies within and between species. Pp. 95-126 en: BARNARD CJ (ed) *Producers and Scroungers: Strategies of Exploitation and Parasitism*. Croom Helm, Londres
- BATES D, MÄCHLER M, BOLKER B Y WALKER S (2015) Fitting Linear Mixed-Effects Models Using lme4. *Journal of Statistical Software* 67(1): 1-48
- BAUTISTA LM, ALONSO JC Y ALONSO JA (1998) Foraging site displacement in common crane flocks. *Animal Behaviour* 56:1237-1243
- BEAUCHAMP G (2017) Disentangling the various mechanisms that account for the decline in vigilance with group size. *Behavioural Processes* 136:59-63
- BEAUCHAMP G (2019) On how risk and group size interact to influence vigilance. *Biological Reviews* 94:1918-1934
- BERÓN MP, GARCÍA GO, LUPPI T Y FAVERO M (2011) Age-related prey selectivity and foraging efficiency of Olog's Gulls (*Larus atlanticus*) feeding on crabs in their non-breeding grounds. *Emu* 111:172-178
- BERTELLOTTI NM Y YORIO P (2000) Age-related feeding behaviour and foraging efficiency in Kelp Gulls *Larus dominicanus* attending coastal trawlers in Argentina. *Ardea* 88(2): 207-214
- BIRDLIFE INTERNATIONAL (2021) Species factsheet: *Larus atlanticus* (URL <http://www.birdlife.org>)
- BOSCHI EE (1964) Los crustáceos decápodos Brachyura del litoral bonaerense (R. Argentina). *Boletín del Instituto de Biología Marina* 6:1-99
- BOWER KM (2003). When to use Fisher's exact test. *American Society for Quality, Six Sigma Forum Magazine* 2(4): 35-37.
- BROCKMANN HJ Y BARNARD CJ (1979) Kleptoparasitism in birds. *Animal behaviour* 27:487-514
- BURGER J (1988) Foraging behavior in gulls: differences in method, prey, and habitat. *Colonial Waterbirds* 9-23.
- BURGER J Y GOCHFELD M (1979) Age differences in Ring-billed Gull kleptoparasitism on Starlings. *The Auk* 96(4): 806-808.
- CASTANO M, BIONDI LM, ZUMPARO F, FAVERO M Y GARCÍA GO (2020) Behavioral responses to a novel feeding problem in the Olog's Gull *Larus atlanticus*. *Marine Ornithology* 48:149-155
- COPELLO S Y FAVERO M (2001) Foraging ecology of Olog's Gull *Larus atlanticus* in Mar Chiquita Lagoon (Buenos Aires, Argentina): are there age-related differences? *Bird Conservation International* 11:175-188
- CRAWLEY MJ (2007) *The R Book*. John Wiley and Sons, UK.
- DURIEZ O, HERMAN S Y SARRAZIN F (2012) Intra-specific competition in foraging Griffon Vultures *Gyps fulvus*: 2. The influence of supplementary feeding management. *Bird Study* 59:193-206
- ESCALANTE R (1966) Notes on the Uruguayan population of *Larus belcheri*. *The Condor* 68:507-510
- FASANO JL, HERNÁNDEZ MA, ISLA FI Y SCHNACK EJ (1982) Aspectos evolutivos y ambientales de la laguna Mar Chiquita (provincia de Buenos Aires, Argentina). *Oceanológica Acta* 4:285-292
- FAVERO M (1996) Foraging ecology of Pale-Faced Shearwaters in colonies of southern Elephant Seals at King George Island, Antarctica. *Journal of Field Ornithology* 67:292-299
- FAVERO M, BACHMANN S, COPELLO S, MARIANO-JELICICH R, SILVA MP, GHYS M, KHATCHIKIAN CE Y MAUCO L (2001) Aves marinas de sudeste Bonaerense. Pp. 251-267 en: IRIBARNE O (ed) *Reserva de Biosfera Mar Chiquita: características físicas, biológicas y ecológicas*. Editorial Martín, Mar del Plata
- FLOWER TP Y GRIBBLE M (2012) Kleptoparasitism by attacks versus false alarm calls in fork-tailed drongos. *Animal Behaviour* 83:403-410
- FLOWER TP, CHILD MF Y RIDLEY AR (2013) The ecological economics of kleptoparasitism: pay-offs from self-foraging versus kleptoparasitism. *Journal of Animal Ecology* 82:245-255

- FURNES RW (1987) Kleptoparasitism in seabirds. Pp. 77-99 en: CROKALL JP (ed) *Seabirds: Feeding Biology and Role in Marine Ecosystems*. Cambridge University Press, Cambridge
- GAGLIO D, SHERLEY RB, COOK TR, RYAN PG Y FLOWER T (2018) The costs of kleptoparasitism: a study of mixed-species seabird breeding colonies. *Behavioral Ecology* 29:939-947
- GARCÍA GO Y BIONDI LM (2011) Kleptoparasitism by the Caracara Chimango (*Milvago chimango*) on the American Oystercatcher (*Haematopus palliatus*) at Mar Chiquita Lagoon, Argentina. *Ornitología Neotropical* 22:453-457
- GARCÍA GO, BECKER PH Y FAVERO M (2011) Kleptoparasitism during courtship in *Sterna hirundo* and its relationship with female reproductive performance. *Journal of Ornithology* 152:103-110
- GARCÍA GO, BECKER PH Y FAVERO M (2013) Intraspecific kleptoparasitism improves chick growth and reproductive output in Common Terns (*Sterna hirundo*). *Ibis* 155:338-347
- GARCÍA GO, CASTANO MV, PAZ JA, PATERLINI CA, ZUMPARNO F, Y FAVERO M (2021) Hematologic metrics from olrog's gull (*Larus atlanticus*) during the nonbreeding season in Argentina. *Journal of Zoo and Wildlife Medicine* 52:348-356
- GARCÍA GO, FAVERO M Y MARIANO-JELICICH R (2008) Red-gartered Coot *Fulica armillata* feeding on the grapsid crab *Cyrtograpsus angulatus*: advantages and disadvantages of an unusual food resource. *Ibis* 150:110-114
- GARCÍA GO, FAVERO M Y VASSALLO AI (2010) Factors affecting kleptoparasitism by gulls in a multi-species seabird colony. *The Condor* 112:521-529
- GARCÍA GO, FAVERO M. Y VASSALLO AI (2012) Interspecific kleptoparasitism by Brown-headed Gulls (*Chroicocephalus maculipennis*) on two hosts with different foraging strategies: a comparative approach. *Emu* 112:227-233
- GARCÍA GO, NICOLLI AR, CASTANO MV, ZUMPARNO F, FAVERO M Y BIONDI LM (2019a) Evaluation of neophobia in a threatened seabird: Olrog's Gull (*Larus atlanticus*) as a case study. *Emu* 119:166-175
- GARCÍA GO, PATERLINI CA, CASTANO MV, NICOLLI AR, ZUMPARNO F Y FAVERO M (2019b) Serum biochemistry values for the olrog's gull (*Larus atlanticus*): a study based on free-living individuals. *Journal of Zoo and Wildlife Medicine* 50:330-336
- GARCÍA GO, PATERLINI CA, FAVERO M, BECKER PH Y BOUWHUIS S (2020) Age-, sex- and tactic specific kleptoparasitic performance in a long-lived seabird. *Journal of Ornithology* 161:183-188
- GATTO A, QUINTANA F Y YORIO P (2008) Feeding behavior and habitat use in a waterbird assemblage at a marine wetland in coastal Patagonia, Argentina. *Waterbirds* 31(3): 463-471.
- GIRALDEAU LA Y CARACO T (2000) *Social Foraging Theory*. Princeton University Press, Princeton.
- GÓMEZ-TEJEDOR H Y DE LOPE F (1995) Cleptoparasitismo en la Gaviota Sombria (*Larus fuscus*): selección de víctimas y diferencias entre clases de edad. *Ardeola* 42: 77-81.
- GOSS-CUSTARD JD, CAYFORD JT Y LEA SG (1999) Vigilance during food handling by Oystercatchers *Haematopus ostralegus* reduces the chances of losing prey to kleptoparasites. *Ibis* 141:368-376
- HERRERA G, PUNTA G Y YORIO P (2005) Diet specialization of Olrog's Gull *Larus atlanticus* during the breeding season at Golfo San Jorge, Argentina. *Bird Conservation International* 15:89-97
- IRIBARNE O, BORTOLUS A Y BOTTO F (1997) Between-habitat differences in burrow characteristics and trophic modes in the southwestern Atlantic burrowing crab *Chasmagnathus granulata*. *Marine Ecology Progress Series* 155:137-145
- ISLA F (1997) Seasonal behaviour of Mar Chiquita tidal inlet in relation to adjacent beaches, Argentina. *Journal of Coastal Research* 13:1221-1232
- JOSENS ML, FAVERO M Y BO MS (2010) Foraging ecology of the Great grebe *Podiceps major* in Mar Chiquita lagoon (Buenos Aires, Argentina). *Ardeola* 57: 133-141
- KRAUSE J Y RUXTON GD (2002) *Living in groups*. Oxford University Press, Oxford.
- MARTIN P Y BATESON P (1993) *Measuring Behaviour, an Introductory Guide. Second Edition*. Cambridge University Press, Cambridge
- MAYDS Y AVES ARGENTINAS (Ministerio de Ambiente y Desarrollo Sustentable y Aves Argentina) (2017) Categorización de las Aves de la Argentina (2015) Informe del Ministerio de Ambiente y Desarrollo Sustentable de la Nación y de Aves Argentinas, Buenos Aires, Argentina. [Edición electrónica]
- MEDINA AL, TARANO Z Y LEVIN LE (2008) Caracterización de las posturas de amenaza en aves que compiten por el alimento. *Memorias del Instituto de Biología Experimental* 5: 173-176
- MILLER R, SCHIESTL M, WHITEN A, SCHWAB C Y BUGNYAR T (2014) Tolerance and social facilitation in the foraging behaviour of free-ranging crows (*Corvus corone corone*; *C. c. cornix*). *Ethology* 120:1248-1255
- PAREDES R Y INSLEY SJ (2010) Sex-biased aggression and male-only care at sea in Brünnich's Guillemots *Uria lomvia* and Razorbills *Alca torda*. *Ibis* 152(1): 48-62.

- PUEHRINGER-STURMAYR V, STIEFEL T, KOTRSCHAL K, KLEINDORFER S Y FRIGERIO D (2021) Social interactions change with season and age in Northern Bald Ibis. *Journal of Ornithology* 162(1): 277-288.
- QUADRI-ADROGUÉ A, SECO PON JP, GARCÍA GO, CASTANO MV, COPELLO S, FAVERO M Y MIGLIORANZA KSB (2021) Chlorpyrifos and persistent organic pollutants in feathers of the near threatened Olrog's Gull in southeastern Buenos Aires Province, Argentina. *Environmental Pollution* 272:115918
- R CORE TEAM (2021) *R: A language and environment for statistical computing*. R Foundation for Statistical Computing, Vienna (URL <https://www.R-project.org/>)
- RATCLIFFE N, RICHARDSON D, SCOTT RL, BOND PJ, WESTLAKE C Y STENNETT S (1997) Host selection, attack rates and success rates for Black-headed Gull kleptoparasitism of terns. *Colonial Waterbirds* 20:227-234
- RAVASI MT, SECO PON JP, PAZ JA, FAVERO M, Y COPELLO S (2019). Use of winter habitat at an early age: spatial ecology and association with human activities of juvenile Olrog's Gull *Larus atlanticus*. *Bird Conservation International* 29:575-585
- ROTHSCHILD M Y CLAY T (1952) *Fleas, Flukes and Cuckoos: A Study of Bird Ectoparasites*. Collins Son and Co. Ltd., Londres
- SHEALER DA, SPENDELOW JA, HATFIELD JS Y NISBET IC (2005) The adaptive significance of stealing in a marine bird and its relationship to parental quality. *Behavioral ecology* 16:371-376
- SIEGEL AF (1979) The noncentral chi-squared distribution with zero degrees of freedom and testing for uniformity. *Biometrika* 66(2): 381-386
- SPIVAK E, ANGER K, LUPPI T, BAS C Y ISMAEL D (1994) Distribution and habitat preferences of two grapsid crab species in Mar Chiquita Lagoon (Province of Buenos Aires, Argentina). *Helgoländer Meeresuntersuchungen* 48:59-78
- STEELE WK Y HOCKEY PA (1995) Factors influencing rate and success of intraspecific kleptoparasitism among kelp gulls (*Larus dominicanus*). *The Auk* 112:847-859
- SUÁREZ N, RETANA MV Y YORIO P (2014) Effect of feeding technique and prey characteristics on the feeding rate of Olrog's gulls (*Larus atlanticus*). *Waterbirds* 37(1): 79-87
- TOSCANO BJ, GOWNARIS NJ, HEERHARTZ SM Y MONACO CJ (2016) Personality, foraging behavior and specialization: integrating behavioral and food web ecology at the individual level. *Oecologia* 182(1): 55-69
- YORIO P (2020) Olrog's Gull (*Larus atlanticus*), version 1.0. En: SCHULENBERG TS (ed) *Birds of the World*. Cornell Lab of Ornithology, Nueva York.
- ZUMPARNO F, CASTANO MV, FAVERO M Y GARCÍA GO (2021) Factors affecting the individual foraging behavior in a threatened seabird: Olrog's Gull (*Larus atlanticus*) as a case study. *Canadian Journal of Zoology* 99:658-664