

NÚMERO 13
ENERO
2018

ISSN: 2007-5456



Coyuntura Demográfica


Revista sobre
los procesos demográficos
en México hoy



www.somede.org/coyuntura-demografica









x Eduardo Flores "Jeremy"
[behance.net/Jeremy_Flowers](https://www.behance.net/Jeremy_Flowers)

Comité EDITORIAL

Directora editorial

Edith Pacheco Gómez

Directoras anteriores

Rosario Cárdenas (2014-2017)

Silvia E. Giorguli Saucedo (2011-2014)

Comité editorial

Silvia E. Giorguli Saucedo

Gerardo Leyva Parra

Jéssica N. Nájera Aguirre

Carla Pederzini Villarreal

Rosa Patricia Román Reyes

Editora adjunta

María Adela Angoa Pérez

Consejo directivo Somede 2017-2019

Rosa Patricia Román Reyes

Enrique Mauricio Padrón Innamorato

Isalia Nava Bolaños

Eunice D. Vargas Valle

Mario Martínez Salgado

Jéssica Natalia Nájera Aguirre

Emma Liliana Navarrete López

DISEÑO y EDICIÓN

Corrección de estilo y cuidado de la edición

Guillermina Herrera Rendón

Diseño editorial

Maritza Moreno Santillán

Ilustraciones, portada e interiores

Eduardo Flores Espino

Maquetado y formación

Maritza Moreno Santillán

Rodrigo O. Villaseñor Rodríguez



Coyuntura Demográfica es una publicación semestral de la Sociedad Mexicana de Demografía en colaboración con El Colegio de México, la Universidad Autónoma Metropolitana, la Universidad Iberoamericana, la Facultad Latinoamericana de Ciencias Sociales (sede México), el Programa Universitario de Estudios del Desarrollo de la UNAM, el Centro de Investigación y Estudios Superiores en Antropología Social y El Colegio de la Frontera Norte. Cuenta con el apoyo y patrocinio de la Subsecretaría de Educación Superior de la Secretaría de Educación Pública, el Fondo de Población de las Naciones Unidas, el Consejo Nacional de Población, el Instituto Nacional de las Mujeres y el Instituto Nacional de Estadística y Geografía.

Coyuntura Demográfica

es de acceso libre a través de:

www.somede.org/coyuntura-demografica

Para colaboraciones y correspondencia, favor de dirigirse al correo electrónico:

publicaciones.somede@gmail.com

teléfono: 54 49 30 00 ext. 4166.

COYUNTURA DEMOGRÁFICA

Revista sobre los procesos demográficos en México hoy, Año 8, Núm. 13, enero-junio 2018, es una publicación semestral editada y distribuida por la Sociedad Mexicana de Demografía, Av. Cipreses s/n, Col. San Andrés Totoltepec, Delegación Tlalpan, C.P. 14400, CDMX, Tel. 5449-3000 ext. 4166, www.somede.org, socmexdem@gmail.com. Editora responsable: Edith Pacheco Gómez. Reservas de Derechos al Uso Exclusivo Núm. 04-2011-I-12512572500-102 otorgado por el Instituto Nacional del Derecho de Autor. ISSN: 2007-5456. Licitud de Título y Contenido 15656, otorgado por la Comisión Calificadora de Publicaciones y Revistas Ilustradas de la Secretaría de Gobernación. Impresa en Impresora y Encuadernadora Progreso, S.A. de C.V. (IEPSA) San Lorenzo 244, Colonia Paraje San Juan, 09830 Ciudad de México, Delegación Iztapalapa, Ciudad de México, entre las calles Rafael Sierra, Luis Bohado y José María de Joaristi. México. Este número se terminó de imprimir en febrero de 2018 con un tiraje de 1,000 ejemplares.

Las opiniones expresadas por los autores no necesariamente reflejan la postura del editor de la publicación. Los artículos firmados son responsabilidad de los autores.

Queda estrictamente prohibida la reproducción total o parcial de los contenidos e imágenes de la publicación sin previa autorización de la Sociedad Mexicana de Demografía.



Índice

- 9 EDITORIAL
- 17 **ASÍ NOS LLEVAMOS. PREVALENCIA Y SEVERIDAD DE LA VIOLENCIA EJERCIDA EN EL NOVIAZGO POR ADOLESCENTES MEXICANOS**
Irene Casique
- 25 **TENDENCIAS DE NULIPARIDAD DEFINITIVA EN PAÍSES DE AMÉRICA LATINA Y EL CARIBE: ¿HACIA LA DESUNIVERSALIZACIÓN DE LA MATERNIDAD?**
Javiera Fanta Garrido, Nicolás Sacco
- 33 **PISTAS PARA COMPRENDER EL AUGE DEL VIH Y DROGAS INYECTADAS EN HERMOSILLO, SONORA. APORTES DE LA METODOLOGÍA MIXTA A LA INVESTIGACIÓN DEMOGRÁFICA**
Angélica María Ospina Escobar
- 43 **TODO POR SERVIR SE ACABA. FECUNDIDAD Y SALUD DE LAS MUJERES ADULTAS MAYORES EN MÉXICO**
Sagrario Garay Villegas, Verónica Montes de Oca Zavala
- 51 **BRECHAS EN LA NUPCIALIDAD RURAL Y URBANA**
Julieta Pérez Amador
- 61 **APUNTES PARA LA LECTURA Y EL ANÁLISIS DE LOS HOGARES Y LAS FAMILIAS RURALES**
Patricia Román Reyes



CONDICIONES LABORALES Y ACTIVIDADES ECONÓMICAS EN LA VEJZ: UN ANÁLISIS A PARTIR DE LA ENCUESTA NACIONAL DE OCUPACIÓN Y EMPLEO <i>Gabriel Badillo González</i>	69
LATINOS Y EL NUEVO DILEMA AMERICANO <i>Alejandro I. Canales</i>	79
DEPORTACIONES DE MEXICANOS DESDE ESTADOS UNIDOS: ¿QUÉ ESTÁ CAMBIANDO CON EL NUEVO GOBIERNO DE ESTADOS UNIDOS? <i>Marie-Laure Coubès</i>	87
FACTORES DE INTEGRACIÓN DE LOS MIGRANTES DE RETORNO MEXICANOS. LA INFLUENCIA DE LOS CONTEXTOS DE RECEPCIÓN <i>Sandra N. Martínez Díaz Covarrubias,</i> <i>Agustín Escobar Latapí</i>	97
RECURSOS NATURALES Y URBANIZACIÓN. REFLEXIONES PARA LA CIUDAD DE MÉXICO <i>Boris Graizbord, José Luis González Granillo</i>	105
EL FUTURO DEMOGRÁFICO DE MÉXICO. REFLEXIONES EN TORNO A LAS PROYECCIONES PROBABILÍSTICAS DE POBLACIÓN 2016-2050 <i>Víctor Manuel García Guerrero</i>	113
ESTIMACIONES DE LA POBLACIÓN DE ÁREAS PEQUEÑAS DESDE LA TIERRA COMO DEL CIELO: EL CASO DE TENOSIQUE <i>Manuel Ordorica</i>	123



x Eduardo Flores "Jeremy"
behance.net/Jeremy_Flowers

Editorial

En el campo de los estudios de población en México, el tema de la violencia ha adquirido un lugar predominante desde hace más de dos décadas. En números previos, nuestra revista ha puesto especial atención a esta problemática, sobre todo la que aqueja a las mujeres; se han analizado, igualmente, aspectos diversos en torno a los homicidios, y se ha reflexionado sobre las vidas truncadas por las muertes violentas de hombres jóvenes. En esta ocasión, el primer artículo de *Coyuntura Demográfica* atiende otra problemática: la violencia que ocurre en las relaciones de noviazgo.

Casique argumenta que el interés por conocer este problema radica no sólo en las consecuencias de la violencia de este tipo en el presente, sino también por los efectos que pudiera tener en futuras relaciones de pareja. Un acierto de este artículo es que analiza, para ambos sexos, tanto la violencia recibida como la ejercida. Al respecto, la autora señala que en relación con esta última, un dato que puede resultar polémico es la elevada prevalencia de la violencia física que las mujeres declaran ejercer, sobre la cual la autora plantea varias hipótesis. Y subraya, para profundizar en el tema, el grado de severidad de la violencia; de suerte tal, que uno de sus hallazgos es que si bien la gravedad tanto de la violencia emocional como de la física no letal ejercida por las mujeres es mayor que la ejercida por los hombres, la severidad de la violencia física letal y de la violencia sexual ejercidas por los hombres es significativamente mayor al compararse con la que ejercen las mujeres.

Por su parte, Ospina muestra la importancia de la metodología mixta para explorar una problemática que visibiliza una forma de violencia social en nuestro país. A partir de analizar una encuesta de comportamientos entre personas que se inyectan drogas, y mediante una aproximación etnográfica, la autora busca comprender el auge del VIH en relación con las drogas inyectadas en la ciudad de Hermosillo, Sonora. La comparación con otros contextos es un aspecto central de este trabajo, dado que la problemática en Hermosillo es mucho más reciente que en Ciudad Juárez o en Tijuana, donde desde los años ochenta su condición de ciudades fronterizas hizo que se convirtieran en principales puertos de salida de drogas; y para los años noventa esas mismas ciudades fueron escenario de disputas entre grupos del crimen organizado que crearon mercados locales. La autora encuentra que los varones de Hermosillo tienen una escolaridad mayor, mejores niveles de ingresos e involucramiento en trabajos; sin embargo, al analizar las trayectorias de uso de drogas declaran un lapso menor entre el primer uso de drogas orales y el primer uso de drogas inyectables —asociadas a la posible infección por el VIH—, bajo un contexto de cambio reciente en la forma de distribución de las drogas, al pasar de una dinámica de micro-tráfico entre los propios usuarios, a “casas de seguridad” establecidas por el crimen organizado que operan de forma ininterrumpida.

En otro orden de ideas, en números anteriores de nuestra revista, la temática de la fecundidad ha sido abordada desde un enfoque más clásico, al dar cuenta de las tendencias en el tiempo o mediante la revisión de las fuentes de información; aunque también se ha atendido, desde múltiples aristas, el tema del embarazo adolescente. El trabajo de Fanta y Sacco, por primera vez en la historia de *Coyuntura Demográfica*, pone un acento novedoso en el tema de la nuliparidad. Los autores son enfáticos al señalar que el aumento de mujeres que al finalizar su periodo fértil no tienen hijos es un fenómeno emergente en América Latina, sin que ello signifique un proceso de “desuniversalización” de la maternidad, dado que las aspiraciones declaradas contemplan todavía un proyecto reproductivo con hijos. Lo que sí es característico de este fenómeno es la convergencia en los porcentajes de nuliparidad y un aumento respecto de las cohortes precedentes —Argentina, Brasil y Uruguay presentan los porcentajes más elevados; a estos países les siguen Costa Rica, Ecuador, México y Panamá—.

En este número de la revista continuamos con el espíritu de ofrecer textos que lleven a la reflexión sobre grupos poblacionales específicos. Por ello, el número actual tiene como temas de interés la situación laboral y de salud de la población adulta mayor. Badillo argumenta respecto del hallazgo de los ingresos por jubilaciones y pensiones, que decremantan la participación laboral de la población envejecida. En México, sin embargo, los sistemas previsionales están fragmentados y su cobertura es insuficiente. Con datos recientes,

el autor indica que cerca de 40% de los hombres adultos mayores y sólo 20% de las mujeres tienen acceso a estos sistemas. A partir del uso de datos longitudinales de corto plazo, este trabajo alude a la inestabilidad laboral. Para ambos sexos, la informalidad es el principal estado al que se recurre al salir del trabajo formal, teniendo las mujeres una mayor propensión a terminar en la inactividad, mientras entre los hombres adultos mayores la movilidad del trabajo formal al informal, así como la rotación entre ocupación e inactividad, son elevadas.

El tipo de localidad de residencia es marco para que Pérez Amador aborde el tema de la nupcialidad, mientras Román reflexiona sobre la forma en que los hogares rurales se estudian. Pérez Amador sostiene que las diferencias rurales-urbanas en la formación de uniones conyugales continúan; así, en localidades rurales las uniones siguen teniendo un calendario más temprano tratándose, con mayor frecuencia, de uniones libres. Con todo, las mujeres urbanas se acercan cada vez más a las rurales en la intensidad de la unión libre; pero se alejan en cuanto al calendario del matrimonio. La autora sostiene que los resultados son sugerentes de que la adolescencia y la juventud se siguen viviendo de manera diferente, obedeciendo al tamaño de la localidad de residencia; son numerosas las mujeres rurales que continúan iniciando el proceso de formación de uniones de manera sensiblemente más temprana en comparación con las urbanas,

un hecho que, indudablemente, vale la pena seguir estudiando, dada su estrecha relación con la maternidad temprana, el abandono de la escuela y las desventajas de inserción y permanencia en el mercado laboral.

Desde otro punto de vista, Román argumenta que las lecturas que se hacen de las familias rurales provienen, a menudo, de consideraciones relacionadas con el ámbito urbano, sin distinguir las prácticas, la organización y las diferencias sociales, económicas y culturales propias de las familias rurales. Y aunque existen indicadores sobre las unidades domésticas para los que las diferencias rurales-urbanas son mínimas (es el caso, por ejemplo, de la cantidad de integrantes del hogar, o la edad promedio del jefe de familia), hay otros indicadores para los que las diferencias son importantes (como sucede, por ejemplo, con la proporción de niños menores de 15 años en el hogar, o bien, con el índice de hacinamiento), respondiendo ellos mismos a dinámicas históricamente influenciadas por características sociales, económicas, políticas y culturales, que representan un desequilibrio económico y social generador de desigualdades en los contextos rurales, y que requieren de una aproximación o aproximaciones analíticas de otra índole.

No queremos dejar de insistir en el hecho de que, en la actualidad, el tema migratorio es vital para la comprensión de muchos de los problemas que ocurren

en nuestro mundo. Por ello, este número recoge tres artículos alusivos al tema. El trabajo de Coubès atiende el tema de las deportaciones, informando que los datos actuales de deportación muestran niveles bajos si se les comparan con periodos anteriores debido, principalmente, a la disminución drástica del flujo que trata de entrar a la Unión Americana, y porque las deportaciones desde el interior de ese país no llegan a los niveles observados entre 2009 y 2012. Ahora bien, en los tres primeros trimestres de 2017 es posible observar, por un lado, una disminución drástica del número de deportaciones en la frontera y, por el otro, un aumento de las deportaciones desde el interior de ese país, lo que sugiere que la política promovida por el Presidente Trump estaría consiguiendo sus objetivos. Con todo, la autora sostiene que este corto tiempo de observación es insuficiente para delinear una tendencia.

Por su parte, a partir de un trabajo etnográfico con emigrantes retornados en el estado de Jalisco, Martínez y Escobar reflexionan respecto de algunos factores que influyen en el proceso de integración. Los autores sostienen que el proceso de integración es menos áspero si coincide el lugar de socialización primaria con el de retorno, pues es más probable que se posean pautas culturales y de conocimiento sobre el contexto al que se regresa. Por el contrario, si la socialización de los retornados, o de algún miembro de su familia, se llevó a cabo en la Unión

Americana, será más difícil la integración en México. Un factor central es la influencia de redes de apoyo mutuo, misma que se traduce en un capital económico y social clave. Por otro lado, planear el retorno ahorrando, aprovechando ciertas competencias laborales, o disponiendo de bienes al regresar, aminora los impactos negativos que se pueden experimentar tras el regreso a nuestro país. Los autores concluyen indicando que hay factores que pueden jugar un doble papel creando integración y exclusión al mismo tiempo; este sería el caso del dominio del idioma inglés.


Una historia diferente puede contarse alrededor del racismo hacia los latinos residentes en Estados Unidos. Canales nos dice que las minorías étnicas fueron desde siempre minorías demográficas, y que en el mejor de los casos representaron no más de una quinta parte de la población; sin embargo, a partir de 1980 inicia un proceso de cambio que ha llevado a que hoy en día representen cerca de 40% de la población total, estimándose que para el año 2060 excedan 55%. En función de este cambio, el autor argumenta que la pérdida de primacía demográfica por parte de la población blanca puede operar como un proceso de deslegitimidad que cuestione su posición hegemónica a nivel cultural y político y, con ello, se profundice el contexto racista, especialmente hacia los latinos, anclado en un sistema de desigualdad que tiende a mantener a la mayoría de las minorías étnicas en las capas inferiores de la estratificación social.

En otro orden de ideas, Graizbord y González incursionan en el tema de los recursos naturales y la urbanización, adscribiéndose a la postura que sostiene que la pérdida del capital natural puede ser irreversible, que representa un insumo para producir capital manufacturado y que es complemento necesario de los demás tipos de capital: social, humano y físico, entre otros. El texto alude al ámbito urbano, que puede ofrecer beneficios, pero exige, al mismo tiempo, una sobreexplotación de recursos naturales; por lo que es necesario tomar medidas para proteger y conservar tales recursos naturales y los servicios ambientales, pues sin ellos será imposible garantizar el crecimiento y el bienestar, menos aún eliminar la pobreza, y mucho menos heredar a las futuras generaciones. En suma, el artículo cuestiona la postura de quienes piensan que primero hay que atender la pobreza y después ocuparse de proteger el medio ambiente.

La revista culmina con dos ejercicios de estimación de población con características ciertamente diferentes. El trabajo de García alude a la importancia de una técnica de proyección a escala nacional diferente a la que suele utilizarse, mientras Ordorica busca realizar un ejercicio de estimación en áreas pequeñas. García sostiene que la tarea de proyectar el futuro demográfico de México requiere de herramientas técnicas que permitan recuperar y dar cuenta de la incertidumbre de la dinámica demográfica del país. Añade una reflexión sobre las transformaciones que

han sufrido componentes demográficos tales como la mortalidad, la fecundidad y la migración internacional, y nos presenta los resultados de una proyección estocástica que él mismo ha desarrollado con base en un modelo propuesto por Lee-Carter. En su trabajo, García anuncia que las próximas proyecciones oficiales de población a ser publicadas por el Conapo, se basarán, a nivel nacional, en el cálculo de la mediana de los pronósticos obtenido por la proyección realizado por este mismo autor. Esto significa que por primera vez las proyecciones de población no se sustentarán en supuestos programáticos, sino que los componentes demográficos se habrán proyectado de manera probabilística, y que mediante técnicas de simulación se obtendrán pronósticos de la población por sexo y edad.


Ordorica, entre tanto, busca realizar estimaciones para la población de Tenosique, en el estado de Tabasco. De este modo, el autor presenta una técnica para estimarla precisamente en áreas pequeñas, combinando dos tipos de información: la relacionada con los censos de población y la obtenida mediante imágenes satelitales. La mecánica del método se basa en la tasa de crecimiento del área para estimar la población, suponiendo que el área y la población crecen de igual forma; dicha estimación se compara, entonces, con la proyectada a partir de la tasa de crecimiento demográfico, lo que permite calcular las diferencias porcentuales entre



ambas. A esta diferencia se suma un grado de error, y la estimación final queda calculada como un promedio ponderado de las dos estimaciones.

Edith Pacheco Gómez
Directora Editorial,
Coyuntura Demográfica

Agradecimientos



Reconocemos el apoyo de las instituciones que han colaborado de distintas formas para hacer posible la publicación de este número de *Coyuntura Demográfica*. Nuestro reiterado agradecimiento a la Subsecretaría de Educación Superior de la Secretaría de Educación Pública, al Instituto Nacional de Estadística y Geografía, al Fondo de Población de las Naciones Unidas, al Consejo Nacional de Población y al Instituto Nacional de las Mujeres. Asimismo, a El Colegio de México, a la Universidad Autónoma Metropolitana-Xochimilco, a la Universidad Iberoamericana, a la Facultad Latinoamericana de Ciencias Sociales, sede México, al Centro de Investigación y Estudios Superiores en Antropología Social, al Programa Universitario de Estudios del Desarrollo de la Universidad Nacional Autónoma de México y a El Colegio de la Frontera Norte.

Tendencias de nuliparidad definitiva en países de América Latina y el Caribe: ¿hacia la desuniversalización de la maternidad?

Javiera Fanta Garrido*
Nicolás Sacco**

INTRODUCCIÓN

Palabras clave:
América Latina y el Caribe
nuliparidad
proyecto reproductivo

Desde la segunda mitad del siglo XX, la fecundidad global promedio de América Latina y el Caribe (ALYC) ha experimentado un descenso acelerado. Este proceso presenta ciertas peculiaridades que ubican a la región como un caso excepcional a escala internacional. Salvo contadas excepciones, la reducción de este componente no se ha visto acompañada de manera simultánea por un retraso en la edad de las uniones, la postergación del primer hijo ni la desuniversalización de la maternidad (Esteve y Flórez-Paredes, 2014; Rosero-Bixby, Castro-Martin y Martín-García, 2009). Esta última característica es llamativa, teniendo en cuenta que en los países con mayor desarrollo relativo el porcentaje de mujeres que concluye su período fértil sin hijos representa un factor determinante de los niveles de fecundidad global (Persson, 2010). En efecto, descontando los períodos de *baby boom*, la intensidad de la reproducción ha sido asociada negativamente con los niveles de nuliparidad definitiva (Esteve, Devolder y Domingo, 2016; Rowland, 2007).

Investigaciones recientes sugieren que la población latinoamericana se estaría distanciando del modelo de maternidad natural e inevitable que ha caracterizado por décadas al proceso de transición de la fecundidad (Cavenaghi y Alves, 2013). Al respecto, el trabajo de Rosero-Bixby, Castro-Martín y Martín-García (2009), hecho con datos de la Ronda censal 2000, constató un incremento en los porcentajes de nuliparidad de las cohortes femeninas menores de 30 años en varios países de la región, particularmente en los grupos con mayor nivel educativo. Dada la disponibilidad de fuentes estadísticas actualizadas nos preguntamos ¿dan cuenta los hallazgos precedentes de una postergación generalizada del calendario reproductivo? ¿O reflejan, además, una tendencia hacia la desuniversalización de la maternidad? De ser así, ¿en qué medida los porcentajes de nuliparidad definitiva coinciden con las intenciones reproductivas de quienes finalizan su ciclo fértil sin hijos?

LAS RAZONES DE LA INFECUNDIDAD

La infecundidad es el hecho observado de no tener hijos. En demografía, su cálculo se realiza comúnmente para las mujeres y excepcionalmente para los hombres, aunque su análisis no puede escindirse de las relaciones de pareja, pues en el contexto heteronormativo occidental los hijos suelen implicar la relación entre dos personas (Devolder y Merino, 2007).

La infecundidad definitiva puede resultar de múltiples factores, siendo uno de ellos la imposibilidad biológica de tener hijos; esto es, la infertilidad primaria. Está también el caso de las personas que, siendo fértiles, optan por un proyecto de vida sin hijos, lo que se conoce como infecundidad voluntaria

(Esteve, Devolder y Domingo, 2016). Asimismo, existen parejas que deciden postergar la llegada de un hijo y resuelven concretar sus aspiraciones reproductivas cuando la mujer ha llegado a una edad avanzada de su período fértil, lo que puede derivar en la imposibilidad de concebir un embarazo o de llevarlo a término debido a las barreras fisiológicas que impone la edad. En tal caso, la postergación voluntaria pasa a ser infecundidad no deseada (Rowland, 2007).

Entre los factores que determinan la infecundidad involuntaria, la formación de parejas aparece como uno de los determinantes más relevantes. En ALYC, pese a la desacralización de las uniones, el nacimiento y la crianza de los hijos se conciben todavía, y de manera predominante, en el marco de la familia tradicional (Quilodrán, 2008). Esto supone un obstáculo adicional a la ya compleja determinación de tener o no un hijo, tanto por el aumento en la disolución de las uniones, como por la propia dificultad de formar una pareja (Tanturri y Mencarini, 2008). Adicionalmente, el costo que implica el nacimiento de un bebé y el requisito de reunir determinadas condiciones materiales para su desarrollo representan aspectos que influyen en la decisión de tener o postergar la llegada de un hijo (Esteve, Devolder y Domingo, 2016).

Por otro lado, el valor social de la maternidad y de los hijos no es el mismo que el de antaño, y su postergación o ausencia pueden ser leídas como señales de autonomía para la mujer. A pesar de ello, autores como Gimeno (2014) sostienen que el mandato de la maternidad obligatoria se mantiene prácticamente invariable en la actualidad. En efecto, no existe una retórica antimaternal bien consolidada, sino más bien una modernización del discurso prescriptivo que pretende mantener indisociado el binomio madre-mujer.

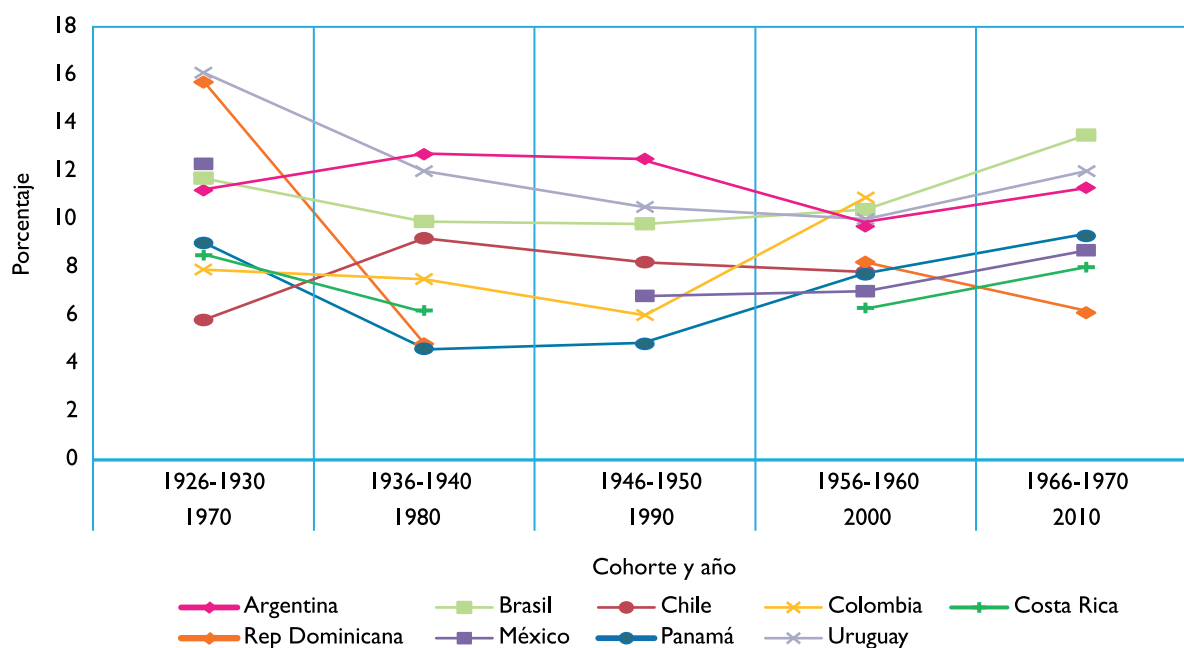
EVOLUCIÓN DE LA NULIPARIDAD DEFINITIVA EN AMÉRICA LATINA Y EL CARIBE

Como ya se ha adelantado, la infecundidad no incumbe únicamente a la mujer. Pero, dadas las características de las fuentes de datos utilizadas, las posibilidades de examinar este fenómeno tomando como unidad de análisis a la pareja son limitadas, por lo cual nos remitiremos a estudiar a la población femenina.

En términos operacionales, la nuliparidad al término de la vida fértil designa a las mujeres que, habiendo concluido su período fértil¹ y a pesar de haber podido cursar un embarazo, no tuvieron hijos nacidos vivos. La gráfica 1 muestra cómo ha evolucionado el porcentaje de mujeres sin hijos en las cohortes nacidas entre 1930 y 1970, según país.² Junto con exhibir una alta heterogeneidad intra-regional, las tendencias de nuliparidad definitiva han seguido un comportamiento sumamente variable a través de las cohortes.

Estos resultados coinciden con los antecedentes que advierten sobre el carácter autónomo de la caída de la fecundidad respecto del patrón de maternidad universal que distingue a la región (Rosero-Bixby, Castro-Martin y Martín-García, 2009). Sin embargo, a partir de la cohorte de 1970 se observa una convergencia en los porcentajes de nuliparidad definitiva y un aumento respecto de la cohorte precedente. Salvo por República Dominicana, los países para los cuales se dispone de información censal en 2010 muestran un incremento sostenido en el porcentaje de mujeres sin hijos. Argentina, Brasil y Uruguay se ubican como los países con porcentajes más elevados de nuliparidad de cohorte en el último período, con resultados de 11.3%, 13.5% y 12.0%, respectivamente. En un segundo grupo, podemos identificar a Costa Rica, Ecuador, México y Panamá, con porcentajes que oscilan entre 8.0% y 9.6%. En ambos casos, los resultados sugieren la emergencia de una pauta reproductiva asociada a una infecundidad definitiva creciente.

Gráfica 1. Porcentajes de mujeres sin hijos, por cohorte de nacimiento, países seleccionados, 1970-2010



Fuente: elaboración propia con base en Minnesota Population Center. Integrated Public Use Microdata Series (IPUMS), International.

¿Este aumento es consecuencia de una elevada cantidad de mujeres que *deciden* no tener hijos? ¿Responden estos resultados a niveles altos de infertilidad? ¿O se trata, en cambio, de un proyecto reproductivo truncado (Esteve, Devolder y Domingo, 2016)?

En los países para los cuales se dispone de información actualizada³ se aprecia que, entre las nulíparas de la cohorte de 1970, la infertilidad femenina tiene un peso inferior a 20% y que, dentro del conjunto de mujeres fértiles, menos de la mitad afirma no querer tener hijos próximamente ni en un futuro. Lo anterior es indicativo de dos cuestiones relevantes: primera, sólo una pequeña parte de las mujeres que llegaron a los últimos estadios de su período fértil sin hijos lo hizo

por la imposibilidad biológica de concebirlos; segunda, los niveles de infecundidad registrados no guardan vínculo directo, en la mayoría de los casos, con el proyecto reproductivo declarado. En República Dominicana, por ejemplo, 86.8% de las mujeres nulíparas sí desean tener hijos próximamente o en el futuro. En Ecuador, este resultado llega a 28.6%, mientras que 48.7% está indecisa; sólo 22.7% declara su deseo efectivo de no tener hijos (cuadro 1).

Lo anterior está lejos de reflejar el logro exitoso de un proyecto reproductivo sin hijos. Los resultados advierten, más bien, sobre una distancia notoria entre las intenciones reproductivas y los resultados de la fecundidad para un porcentaje significativo de mujeres.

Cuadro 1. Porcentaje de mujeres infértiles y de mujeres fértiles según deseo de tener hijos. Cohorte 1970, países seleccionados

	Colombia	Ecuador	Nicaragua	República Dominicana
Mujeres infértiles (%)*	17.6	11.0	10.1	11.6
Deseo de tener hijos (mujeres fértiles) (%)				
Sí desea	49.7	28.6	34.5	86.8
No desea	47.3	22.7	41.0	13.2
Indecisa	3.1	48.7	24.5	-

Nota: * incluye a las mujeres menopáusicas y esterilizadas

Fuente: Colombia: *Demographic and Health Survey 2010, DHS Program (US AIDS)*; Ecuador: *Encuesta Nacional de Salud y Nutrición 2012 (INEC)*; Nicaragua: *Encuesta Nicaragüense de Demografía y Salud 2011 (INIDE)*; República Dominicana: *Demographic and Health Survey 2013, DHS Program (US AIDS)*.

REFLEXIONES FINALES

En la región, la nuliparidad definitiva aparece como un patrón emergente en el contexto de la transición de la fecundidad. Esta tendencia no debe ser leída en términos de desuniversalización de la maternidad, ya que las aspiraciones declaradas por las mujeres contemplan, casi siempre, un proyecto reproductivo con hijos. Investigaciones ulteriores de corte cualitativo debieran aportar información para dilucidar si la nuliparidad definitiva representa, o no, un proyecto de fecundidad truncado y qué factores la determinan.

Los resultados conducen a examinar el peso que tiene y tendrá este componente en el descenso proyectado de la fecundidad. Un aumento en el porcentaje de mujeres sin hijos no implica, necesariamente, una disminución de la descendencia final de las cohortes; pero si, en efecto, la cantidad media de hijos va disminuyendo con el paso de las generaciones, al tiempo que la nuliparidad definitiva aumenta, podemos pensar en un aceleramiento tanto en el ritmo de caída de la fecundidad global como del proceso de envejecimiento demográfico. Lo anterior debería aportar antecedentes para el desarrollo de programas de cuidado a futuro, en el entendido de que los hijos representan un eslabón importante en la cadena de cuidados de las personas mayores. Por su parte, el análisis relativo a las intenciones reproductivas

permite impulsar una discusión que se ha mantenido al margen de las políticas públicas en salud en muchos países, referida a la responsabilidad de los Estados de garantizar el acceso a los procedimientos de fertilización asistida para aquellas personas que desean tener hijos pero no pueden hacerlo sin intervención médica. Así como existe consenso en asegurar el acceso universal a los métodos anticonceptivos, del mismo modo este tipo de técnicas y procedimientos debería situarse en la órbita de los derechos sexuales y reproductivos de la población.

*Instituto de Investigaciones
Gino Germani (UBA)-CONICET, Argentina,
javierafanta@conicet.gov.ar

**Centro de Desarrollo y
Planificación Regional (Cedeplar),
Universidad Federal de Minas Gerais,
nsacco@cedeplar.ufmg.br

Notas

¹ Aunque convencionalmente se sitúa el límite superior de las edades reproductivas en el rango de 45-49 años, los resultados están confinados al grupo de 40-44 años, debido a que las mujeres pertenecientes a este tramo etario registran menos problemas de declaración sobre el número de hijos nacidos vivos.

² Los países se seleccionaron con base en el criterio de disponibilidad de datos censales contenidos en la base IPUMS. A fin de realizar un análisis de tendencia, se consideraron aquellos países que contasen con al menos tres censos entre 1970-2010.

³ Los datos provienen de las Encuestas de Demografía y Salud y las Encuestas de Salud Sexual y Reproductiva cercanas a 2010. Dentro de los países que cuentan con este tipo de fuentes, sólo un conjunto limitado permite derivar el porcentaje de infertilidad femenina y el deseo declarado de las mujeres nulíparas de tener hijos.

Referencias

- CAVENAGHI, S. Y J.E.D. ALVES (2013), "Childlessness in Brazil: Socioeconomic and regional diversity", XXVII IUSSP International Population Conference, Busan, Korea, 26-30 de agosto.
- DEVOLDER, D. Y M. MERINO (2007), "Evolución reciente de la infecundidad y la fecundidad total", en: Cabré, A. (Dir.) *La constitución familiar en España*, Bilbao, Banco Bilbao Vizcaya.
- ESTEVE, A., D. DEVOLDER Y A. DOMINGO (2016), "La infecundidad en España", *Perspectives Demographiques*, Núm. 1, enero.
- ESTEVE, A. Y E. FLÓREZ-PAREDES (2014), "Edad a la primera unión y al primer hijo en América Latina: estabilidad en cohortes más educadas", *Notas de Población*, Vol. 41, Núm. 99, pp. 39-66.
- GIMENO, B. (2014), "Construyendo un discurso antimaternal", *Pikara online magazine*. Disponible en: <http://www.pikaramagazine.com/2014/02/construyendo-un-discurso-antimaternal/> última consulta: mayo 10, 2017.
- PERSSON, L. (2010), "Trend reversal in childlessness in Sweden", EUROSTAT *Methodologies and Working Papers*, Núm. 11, pp. 129-135.
- QUILODRÁN, J. (2008), "Hacia la instalación de un modelo de nupcialidad post transicional en América latina", III Congreso de la Asociación Latinoamericana de Población, ALAP, Córdoba, septiembre 24-26.
- ROSETO-BIXBY, L., T. CASTRO-MARTÍN, Y T. MARTÍN-GARCÍA (2009), "Is Latin America starting to retreat from early and universal childbearing?", *Demographic Research*, Vol. 20, Núm. 9, pp. 169-194.
- ROWLAND, D.T. (2007), "Historical trends in Childlessness", *Journal of Family Issues*, Vol. 28, Núm. 10, pp. 1311-1337.
- TANTURRI, M.L. Y L. MENCARINI (2008), "Childlessness or Childfree? Paths to Voluntary Childlessness in Italy", *Population and Development Review*, Vol. 34, Núm. 1, pp. 51-77.

INEGI

A la vanguardia en Datos Abiertos

1^{er} lugar entre las oficinas
nacionales de estadística de
Latinoamérica y 16^o en el mundo*

El INEGI ha publicado en su sitio
en Internet más de 100 conjuntos
de datos, que incluyen más de
9,000 recursos con información
estadística y geográfica

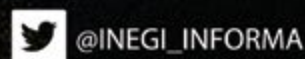
Los Datos Abiertos son oportunos,
públicos, gratuitos, de uso libre y
legibles por máquinas

TÚ HACES LA ESTADÍSTICA

01 800 111 46 34

www.inegi.org.mx

atencion.usuarios@inegi.org.mx



**INSTITUTO NACIONAL
DE ESTADÍSTICA Y GEOGRAFÍA**

INEGI

**contribuye en 145 grupos de expertos,
entre los que destacan:**

**Grupo Interagencial y de Expertos
en Indicadores de los Objetivos de
Desarrollo Sostenible (ONU).**

**Grupo de Alto Nivel para la
Modernización de las Estadísticas
Oficiales (UNECE).**

**Comité Directivo para la Implementación
de la Estrategia Global para la Mejora de
las Estadísticas Agrícolas y Rurales (FAO).**

**Grupo de Expertos en la Integración
de la Información Estadística
y Geoespacial (ONU).**


**Comité de Expertos sobre Contabilidad
Ambiental y Económica (ONU).**


**TÚ HACES
LA ESTADÍSTICA**

01 800 111 46 34

www.inegi.org.mx

atencion.usuarios@inegi.org.mx

 INEGI Informa

 @INEGI_INFORMA



**INSTITUTO NACIONAL
DE ESTADÍSTICA Y GEOGRAFÍA**



www.somede.org/coyuntura-demografica



El Colegio
de la Frontera
Norte



Programa
Universitario
de Estudios
de Desarrollo
UDESA



FLACSO
MÉXICO



SES
SECRETARÍA DE
ECONOMÍA



INEGI
INSTITUTO NACIONAL
DE ESTADÍSTICA Y GEOGRAFÍA



EL COLEGIO
DE MÉXICO



CONAPO
CONSEJO NACIONAL DE
POBLACIÓN



UNIVERSIDAD
IBEROAMERICANA
CIUDAD DE MÉXICO



CIESAS



INMUJERES
INSTITUTO NACIONAL DE LAS MUJERES



UNFP



SOMEDE



AEM
Asociación Mexicana
de Estadística